

MFS Meridian Funds - European Core Equity Fund AH1 USD

Categoria Morningstar™

Azionari Altri Settori

Benchmark Morningstar

Not Categorized

Usato nel Report

Benchmark Dichiarato

MSCI Europe NR EUR

Morningstar Rating™

Senza rating

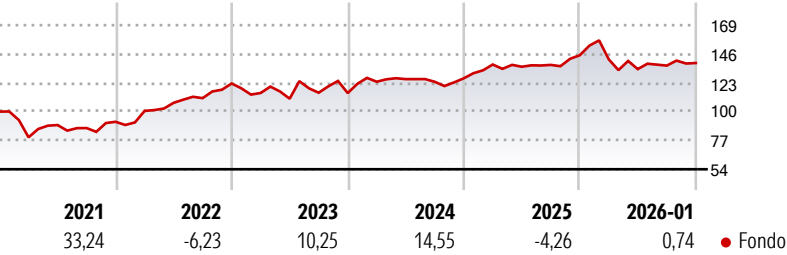
Obiettivo d'Investimento Dichiarato

L'obiettivo del fondo è l'incremento del capitale, espresso in euro. Il fondo investe prevalentemente (almeno il 70%) in titoli azionari europei. Alcuni dei paesi europei, soprattutto quelli dell'Europa orientale, attualmente sono considerati economie di mercato emergenti. Il fondo può investire in società che ritiene dotate di una potenzialità di crescita degli utili superiore alla media rispetto ad altre (società di tipo crescita), in imprese che ritiene sottovalutate rispetto al loro valore percepito (società di tipo valore) o in un abbinamento di società di tipo crescita e valore. Il fondo può investire in società di qualsiasi dimensione. Il fondo può fare uso di prodotti derivati a scopi di copertura e/o investimento, tra l'altro per...

Misure di Rischio

3Y Alpha	-	3Y Sharpe Ratio	0,20
3Y Beta	-	3Y Std Dev	10,87
3Y R-Squared	-	3Y Risk	-
3Y Info Ratio	-	5Y Risk	-
3Y Tracking Error	-	10Y Risk	-

Rendimenti



Rend. Cumulati %

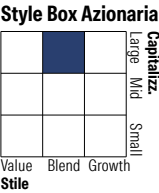
	Fondo
3-Mesi	1,38
6-Mesi	2,46
1-Anno	-7,82
3-Anni Ann.ti	4,39
5-Anni Ann.ti	8,84
10-Anni Ann.ti	-

Rendimenti aggiornati al 10/02/2026

Rendimenti

	Q1	Q2	Q3	Q4
Trimestrali %				
2026	-	-	-	-
2025	-2,27	-5,49	2,11	1,52
2024	8,72	-1,29	1,08	5,60
2023	7,86	1,72	-1,69	2,22
2022	-6,18	-3,97	4,32	-0,23

Portafoglio 31/12/2025

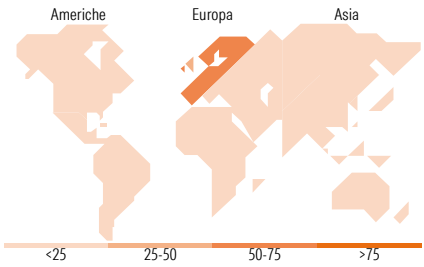


Mkt Cap %

	Fondo
Giant	19,44
Large	37,73
Medium	34,58
Small	8,25
Micro	0,00

Capitalizzazione media di mercato

	Fondo
Ave Mkt Cap EUR	20.378,05



Titoli principali

Nome	Settore	%
Merck KGaA	🇨🇭	3,42
Bank of Ireland Group PLC	🇮🇪	3,17
Melrose Industries PLC	🇬🇧	3,09
Capgemini SE	🇫🇷	3,02
Bank of Cyprus Holdings PLC	🇨🇾	2,89
Lvmh Moet Hennessy Louis...	🇫🇷	2,83
Pernod Ricard SA	🇫🇷	2,71
Schneider Electric SE	🇫🇷	2,51
BNP Paribas Act. Cat.A	🇫🇷	2,43
Heineken Holding NV	🇳🇱	2,28
% Primi 10 Titoli sul Patrimonio		28,34
Numero Complessivo di Titoli Azionari		65
Numero Complessivo di Titoli Obbligazionari		0

Distribuzione Settoriale %

	Fondo
Ciclico	47,53
Materie Prime	6,62
Beni di Consumo Ciclici	9,17
Finanza	30,51
Immobiliare	1,22
Sensibile	31,21
Telecomunicazioni	4,66
Energia	0,62
Beni Industriali	17,71
Tecnologia	8,21
Difensivo	21,27
Beni Difensivi	12,12
Salute	9,15
Servizi di Pubblica Utilità	-

Ripartizione Geografica %

	Fondo
America	9,65
Stati Uniti	8,43
Canada	0,00
America Latina e Centrale	1,22
Europa	90,35
Regno Unito	25,91
Europa Occidentale - Euro	54,44
Europa Occidentale - Non Euro	10,00
Europa dell'Est	0,00
Africa	0,00
Medio Oriente	0,00
Asia	0,00
Giappone	0,00
Australasia	0,00
Asia - Paesi Sviluppati	0,00
Asia - Emergente	0,00

Anagrafica

Società di Gestione	MFS Investment Management Company (Lux) S.à.r.l	Patrimonio Classe (Mln)	2,22 USD	Investimento Min. Ingresso	-
		(10/02/2026)		Investimento Min. Successivo	-
Telefono	-	Domicilio	LUSSEMBURGO	T.E.R.	2,05%
Web	-	Valuta del Fondo	USD	Spese correnti	2,05%
Data di Partenza	01/08/2018	UCITS	Si	Commissione di incentivo	-
Nome del Gestore	-	Inc/Acc	Acc		
		ISIN	LU1859347566		

MFS Meridian Funds - European Core Equity Fund AH1 USD

Data Inizio Gestione	05/12/2014
NAV ^(10/02/2026)	USD 45,57
Patrimonio Netto (Mln) ^(31/12/2025)	80,31 EUR