

# Fidelity Focus Equity FAM Fund L Acc

## Categoria Morningstar™

Azionari Internazionali Large Cap Blend

## Benchmark Morningstar

Morningstar Global Target Market

Exposure NR USD

Usato nel Report

## Benchmark Dichiarato

MSCI ACWI NR USD

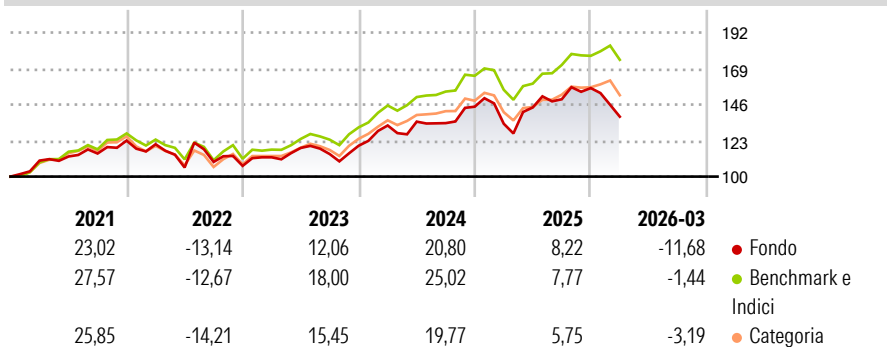
## Morningstar Rating™

★★

### Obiettivo d'Investimento Dichiarato

L'obiettivo di investimento del Comparto è quello di conseguire la crescita di capitale a lungo termine attraverso un portafoglio principalmente costituito da titoli di società di tutto il mondo.

### Rendimenti



### Misure di Rischio

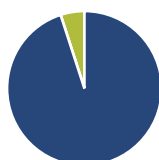
3Y Alpha	-6,73	3Y Sharpe Ratio	0,36
3Y Beta	1,05	3Y Std Dev	13,96
3Y R-Squared	76,55	3Y Risk	Alto
3Y Info Ratio	-1,06	5Y Risk	+Med
3Y Tracking Error	6,78	10Y Risk	-

Basati su Morningstar Global Target Market Exposure NR USD (dove applicabile)

Rend. Cumulati %	Fondo	Bmk	Cat	Rendimenti	Q1	Q2	Q3	Q4
3-Mesi	-10,10	-	-	Trimestrali %				
6-Mesi	-6,43	-	-	2026	-11,68	-	-	-
1-Anno	3,83	-	-	2025	-7,52	7,76	3,64	4,78
3-Anni Ann.ti	7,80	-	-	2024	10,79	1,83	-0,69	7,81
5-Anni Ann.ti	4,86	-	-	2023	5,11	5,33	-3,29	4,66
10-Anni Ann.ti	-	-	-	2022	-1,92	-12,32	3,38	-2,31

Rendimenti aggiornati al 01/04/2026

### Portafoglio 28/02/2026



#### Asset Allocation %

- Azioni
- Obbligazioni
- Liquidità
- Altro

#### Netta

95,01  
0,00  
4,99  
0,00

#### Style Box Azionaria

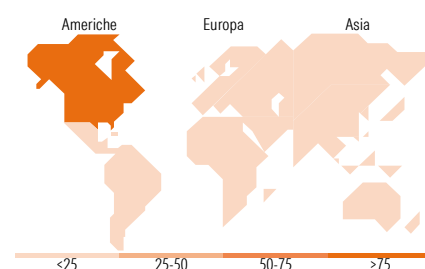


#### Mkt Cap %

Fondo	51,89
Giant	31,73
Large	10,33
Medium	3,28
Small	2,77

#### Capitalizzazione media di mercato

Fondo	262,265,
Ave Mkt Cap USD	21



### Titoli principali

Nome	Settore	%
NVIDIA Corp	📠	7,38
Amazon.com Inc	📦	5,51
Taiwan Semiconductor...	📠	5,46
Salesforce Inc	📠	4,12
Broadcom Inc	📠	3,86
Berkshire Hathaway Inc Class B	🏠	3,69
Microsoft Corp	📠	2,82
Danaher Corp	🏠	2,69
RELX PLC	📠	2,36
Arthur J. Gallagher & Co	🏠	2,34
% Primi 10 Titoli sul Patrimonio		40,21
Numero Complessivo di Titoli Azionari		67
Numero Complessivo di Titoli Obbligazionari		0

### Distribuzione Settoriale %

	Fondo
<b>Ciclico</b>	<b>31,15</b>
Materie Prime	-
Beni di Consumo Ciclici	9,70
Finanza	20,26
Immobiliare	1,20
<b>Sensibile</b>	<b>55,85</b>
Telecomunicazioni	4,45
Energia	0,63
Beni Industriali	5,71
Tecnologia	45,06
<b>Difensivo</b>	<b>13,00</b>
Beni Difensivi	0,86
Salute	11,42
Servizi di Pubblica Utilità	0,72

### Ripartizione Geografica %

	Fondo
<b>America</b>	<b>76,64</b>
Stati Uniti	72,96
Canada	3,17
America Latina e Centrale	0,51
<b>Europa</b>	<b>13,37</b>
Regno Unito	6,38
Europa Occidentale - Euro	3,83
Europa Occidentale - Non Euro	3,17
Europa dell'Est	0,00
Africa	0,00
Medio Oriente	0,00
<b>Asia</b>	<b>9,99</b>
Giappone	1,46
Australasia	0,00
Asia - Paesi Sviluppati	6,60
Asia - Emergente	1,93

### Anagrafica

Società di Gestione	Fineco Asset Management	Patrimonio Classe (Mln)	378,55 EUR	Investimento Min. Ingresso	1.000 EUR
	DAC	(01/04/2026)		Investimento Min. Successivo	100 EUR
Telefono	-	Domicilio	IRLANDA	T.E.R.	-
Web	-	Valuta del Fondo	EUR	Spese correnti	1,73%
Data di Partenza	29/08/2018	UCITS	Si	Commissione di incentivo	-
Nome del Gestore	-	Inc/Acc	Acc		
Data Inizio Gestione	03/08/2018	ISIN	IE00BFXY6614		
NAV (01/04/2026)	EUR 172,76				

# Fidelity Focus Equity FAM Fund L Acc

Patrimonio Netto (Mln) 1.057,67 USD

(28/02/2026)