

# Fidelity Focus Equity FAM Fund A Acc

## Categoria Morningstar™

Azionari Internazionali Large Cap Blend

## Benchmark Morningstar

Morningstar Global Target Market

Exposure NR USD

Usato nel Report

## Benchmark Dichiarato

MSCI ACWI NR USD

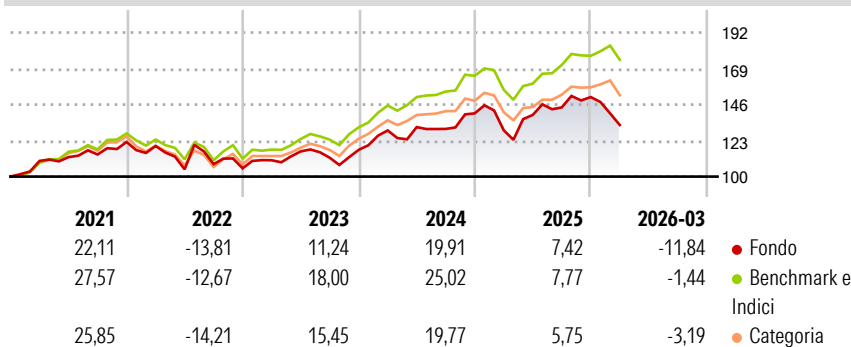
## Morningstar Rating™

★★

### Obiettivo d'Investimento Dichiarato

L'obiettivo di investimento del Comparto è quello di conseguire la crescita di capitale a lungo termine attraverso un portafoglio principalmente costituito da titoli di società di tutto il mondo.

### Rendimenti



### Misure di Rischio

3Y Alpha	-7,47	3Y Sharpe Ratio	0,30
3Y Beta	1,05	3Y Std Dev	13,96
3Y R-Squared	76,56	3Y Risk	Alto
3Y Info Ratio	-1,18	5Y Risk	+Med
3Y Tracking Error	6,78	10Y Risk	-

Basati su Morningstar Global Target Market Exposure NR USD (dove applicabile)

### Rend. Cumulati %

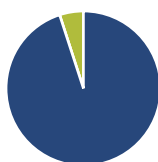
	Fondo	Bmk	Cat
3-Mesi	-10,27	-	-
6-Mesi	-6,78	-	-
1-Anno	3,06	-	-
3-Anni Ann.ti	7,01	-	-
5-Anni Ann.ti	4,08	-	-
10-Anni Ann.ti	-	-	-

Rendimenti aggiornati al 01/04/2026

### Rendimenti

	Q1	Q2	Q3	Q4
<b>Trimestrali %</b>				
2026	-11,84	-	-	-
2025	-7,69	7,56	3,44	4,59
2024	10,59	1,65	-0,88	7,61
2023	4,92	5,13	-3,47	4,47
2022	-2,10	-12,49	3,19	-2,51

### Portafoglio 28/02/2026



#### Asset Allocation %

- Azioni
- Obbligazioni
- Liquidità
- Altro

#### Netta

Azioni	95,01
Obbligazioni	0,00
Liquidità	4,99
Altro	0,00

#### Style Box Azionaria

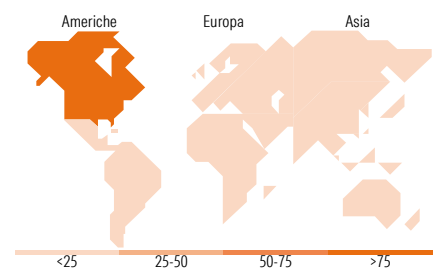


#### Mkt Cap %

Fondo	Value	Blend	Growth
Giant	51,89		
Large	31,73		
Medium	10,33		
Small	3,28		
Micro	2,77		

#### Capitalizzazione media di mercato

Ave Mkt Cap USD	262.265,21
-----------------	------------



### Titoli principali

Nome	Settore	%
NVIDIA Corp	ICT	7,38
Amazon.com Inc	Commercio	5,51
Taiwan Semiconductor...	ICT	5,46
Salesforce Inc	ICT	4,12
Broadcom Inc	ICT	3,86
Berkshire Hathaway Inc Class B	Finanza	3,69
Microsoft Corp	ICT	2,82
Danaher Corp	Industria	2,69
RELX PLC	Finanza	2,36
Arthur J. Gallagher & Co	Finanza	2,34
% Primi 10 Titoli sul Patrimonio		40,21
Numero Complessivo di Titoli Azionari		67
Numero Complessivo di Titoli Obbligazionari		0

### Distribuzione Settoriale %

	Fondo
<b>Ciclico</b>	<b>31,15</b>
Materie Prime	-
Beni di Consumo Ciclici	9,70
Finanza	20,26
Immobiliare	1,20
<b>Sensibile</b>	<b>55,85</b>
Telecomunicazioni	4,45
Energia	0,63
Beni Industriali	5,71
Tecnologia	45,06
<b>Difensivo</b>	<b>13,00</b>
Beni Difensivi	0,86
Salute	11,42
Servizi di Pubblica Utilità	0,72

### Ripartizione Geografica %

	Fondo
<b>America</b>	<b>76,64</b>
Stati Uniti	72,96
Canada	3,17
America Latina e Centrale	0,51
<b>Europa</b>	<b>13,37</b>
Regno Unito	6,38
Europa Occidentale - Euro	3,83
Europa Occidentale - Non Euro	3,17
Europa dell'Est	0,00
Africa	0,00
Medio Oriente	0,00
<b>Asia</b>	<b>9,99</b>
Giappone	1,46
Australasia	0,00
Asia - Paesi Sviluppati	6,60
Asia - Emergente	1,93

### Anagrafica

Società di Gestione	Fineco Asset Management DAC	Patrimonio Classe (Mln)	186,95 EUR	Investimento Min. Ingresso	1.000 EUR
Telefono	-	Domicilio	IRLANDA	Investimento Min. Successivo	100 EUR
Web	-	Valuta del Fondo	EUR	T.E.R.	-
Data di Partenza	29/08/2018	UCITS	Si	Spese correnti	2,47%
Nome del Gestore	-	Inc/Acc	Acc	Commissione di incentivo	-
Data Inizio Gestione	03/08/2018	ISIN	IE00BFXY6B66		
NAV (01/04/2026)	EUR 163,27				

# Fidelity Focus Equity FAM Fund A Acc

Patrimonio Netto (Mln) 1.057,67 USD

(28/02/2026)