

T. Rowe Price Funds SICAV - US Smaller Companies Equity Fund Qn (EUR)

Categoria Morningstar™

Azionari Altri Settori

Benchmark Morningstar

Not Categorized
Usato nel Report

Benchmark Dichiarato

Russell 2500 Net 30%

Morningstar Rating™

Senza rating

Obiettivo d'Investimento Dichiarato

L'obiettivo del Fondo consiste nell'incrementare il valore delle azioni tramite l'incremento del valore dei investimenti. Il Fondo investe su base discrezionale principalmente in azioni e titoli collegati ad azioni di società di minori dimensioni statunitensi che presentano di norma un rischio e un rendimento elevato, con un valore di mercato pari o inferiore all'intervallo coperto dall'indice Russell 2500. La selezione delle imprese coniugherà l'investimento in società che evidenziano una crescita degli utili superiore alla media e in titoli che quotano a sconto rispetto alla media storica e/o alla media del rispettivo settore.

Misure di Rischio

3Y Alpha	-	3Y Sharpe Ratio	0,54
3Y Beta	-	3Y Std Dev	16,55
3Y R-Squared	-	3Y Risk	-
3Y Info Ratio	-	5Y Risk	-
3Y Tracking Error	-	10Y Risk	-

Rendimenti



Rend. Cumulati %

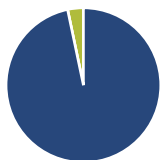
Periodo	Fondo
3-Mesi	7,10
6-Mesi	8,19
1-Anno	17,08
3-Anni Ann.ti	9,50
5-Anni Ann.ti	2,33
10-Anni Ann.ti	-

Rendimenti aggiornati al 09/06/2026

Rendimenti

Trimestrale %	Q1	Q2	Q3	Q4
2026	-0,48	-	-	-
2025	-8,70	6,53	3,51	2,34
2024	4,97	-4,73	6,21	-0,92
2023	3,62	6,37	-3,14	12,67
2022	-7,26	-18,08	-2,07	3,50

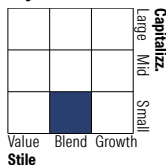
Portafoglio 30/04/2026



Asset Allocation %

Azioni	96,71
Obbligazioni	0,00
Liquidità	3,29
Altro	0,00

Style Box Azionaria

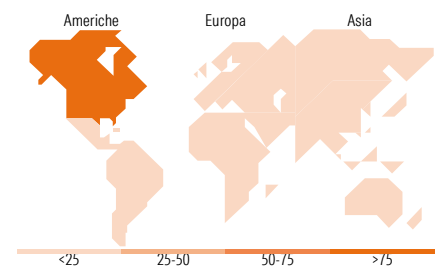


Mkt Cap %

Mkt Cap %	Fondo
Giant	0,00
Large	3,24
Medium	35,64
Small	50,30
Micro	10,82

Capitalizzazione media di mercato

Ave Mkt Cap USD	9.676,71
-----------------	----------



Titoli principali

Nome	Settore	%
US Foods Holding Corp	🍔	2,11
Packaging Corp of America	📦	1,95
PTC Inc	🏢	1,86
API Group Corp	⚙️	1,77
Waters Corp	🧪	1,73
Atmos Energy Corp	💡	1,65
SLB Ltd	🔧	1,63
Weatherford International...	🔥	1,55
MACOM Technology Solutions...	📱	1,45
JBT Marel Corp	⚙️	1,45
% Primi 10 Titoli sul Patrimonio		17,14
Numero Complessivo di Titoli Azionari		178
Numero Complessivo di Titoli Obbligazionari		0

Distribuzione Settoriale %

Settore	Fondo
Ciclico	29,21
Materie Prime	4,18
Beni di Consumo Ciclici	8,67
Finanza	13,07
Immobiliare	3,29
Sensibile	46,23
Telecomunicazioni	-
Energia	9,52
Beni Industriali	22,22
Tecnologia	14,49
Difensivo	24,56
Beni Difensivi	5,09
Salute	16,02
Servizi di Pubblica Utilità	3,46

Ripartizione Geografica %

Regione	Fondo
America	99,65
Stati Uniti	93,35
Canada	6,30
America Latina e Centrale	0,00
Europa	0,35
Regno Unito	0,00
Europa Occidentale - Euro	0,00
Europa Occidentale - Non Euro	0,22
Europa dell'Est	0,00
Africa	0,00
Medio Oriente	0,14
Asia	0,00
Giappone	0,00
Australasia	0,00
Asia - Paesi Sviluppati	0,00
Asia - Emergente	0,00

Anagrafica

Società di Gestione	T. Rowe Price (Luxembourg) Management S.à r.l.	Patrimonio Classe (Mln)	32,98 EUR	Investimento Min. Ingresso	1.000 EUR
Telefono	+441268466339	Domicilio	LUSSEMBURGO	Investimento Min. Successivo	100 EUR
Web	www.troweprice.com	Valuta del Fondo	EUR	T.E.R.	0,92%
Data di Partenza	10/08/2018	UCITS	Si	Spese correnti	0,91%
Nome del Gestore	Matt Mahon	Inc/Acc	Acc	Commissione di incentivo	-
Data Inizio Gestione	01/09/2023	ISIN	LU1862449409		
NAV (09/06/2026)	EUR 17,96				

See disclosures for more details

© 2026 Morningstar Italia. Tutti i diritti sono riservati. Le informazioni qui contenute: (1) sono proprietà di Morningstar, (2) non possono essere copiate, (3) non costituiscono consiglio di investimento; (4) sono fornite con scopi informativi; (5) sono ritenute attendibili da Morningstar che, pertanto, ne garantisce il maggior grado di accuratezza e completezza possibile, fatto salvo il caso in cui queste Le siano state fornite in modo errato e/o non completo dalle relative società prodotte; (6) sono estratte dai dati del fondo disponibili e riferiti a date temporali diverse. Morningstar non è responsabile per qualunque danno o perdita derivante da qualunque uso delle informazioni e chi visiona tali informazioni sarà responsabile dell'uso che andrà a farne. Non vi è naturalmente garanzia alcuna che i risultati del passato trovino un riscontro nel futuro.

T. Rowe Price Funds SICAV - US Smaller Companies Equity Fund Qn (EUR)

Patrimonio Netto (Mln) 3.488,51 USD

(30/04/2026)