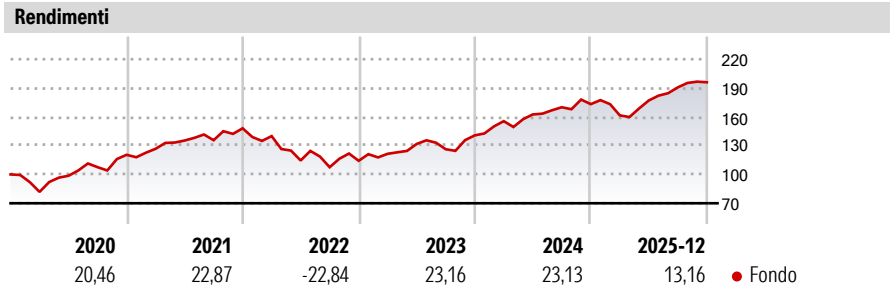


Eurizon Fund - Top US Research Class Unit XH EUR Accumulation

<b>Categoria Morningstar™</b>	<b>Benchmark Morningstar</b>	<b>Benchmark Dichiarato</b>	<b>Morningstar Rating™</b>
Azionari Altri Settori	Not Categorized Usato nel Report	MSCI USA NR EUR	Senza rating

**Obiettivo d'Investimento Dichiarato**

Obiettivo Aumentare il valore dell'investimento nel tempo e battere la performance del mercato azionario USA (come misurato dal benchmark). Indici di riferimento MSCI USA Index® (net total return), una misura della performance delle società statunitensi che non tiene conto dei criteri ESG. Per strutturare il portafoglio, misurare le prestazioni e calcolare le commissioni legate al rendimento. Politica d'investimento Il fondo investe principalmente in azioni statunitensi. Il fondo favorisce generalmente gli investimenti diretti, ma a volte può investire attraverso i derivati. In particolare, il fondo investe di norma almeno il 70% del patrimonio netto totale in azioni e strumenti collegati, comprese le obbligazioni convertibili, negoziati...




Misure di Rischio			
3Y Alpha	- 3Y Sharpe Ratio	1,31	
3Y Beta	- 3Y Std Dev	12,10	
3Y R-Squared	- 3Y Risk	-	
3Y Info Ratio	- 5Y Risk	-	
3Y Tracking Error	- 10Y Risk	-	

Rend. Cumulati %	Fondo
3-Mesi	2,29
6-Mesi	9,82
1-Anno	13,79
3-Anni Ann.ti	18,32
5-Anni Ann.ti	11,13
10-Anni Ann.ti	-

Rendimenti aggiornati al 27/01/2026

Rendimenti	Q1	Q2	Q3	Q4
Trimestrali %				
2026	-	-	-	-
2025	-6,75	9,61	7,72	2,78
2024	10,55	4,48	4,62	1,89
2023	6,41	8,42	-4,20	11,44
2022	-5,47	-18,16	-6,12	6,23

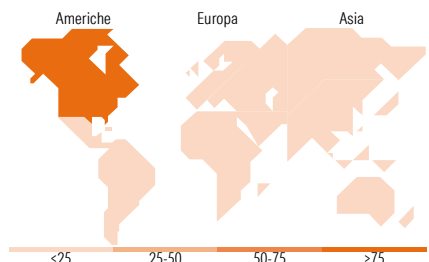
Portafoglio 31/10/2025



Style Box Azionaria	Mkt Cap %	Fondo
Value	Giant	42,45
Blend	Large	35,91
Growth	Medium	18,25
	Small	2,53
	Micro	0,85

**Capitalizzazione media di mercato**

Capitalizzazione	Fondo
Ave Mkt Cap EUR	321.660,41



Titoli principali		
Nome	Settore	%
NVIDIA Corp	🖥️	8,15
Microsoft Corp	💻	6,72
Apple Inc	📱	5,69
Amazon.com Inc	🛒	4,32
E-mini Technology Select...	—	3,79
Broadcom Inc	💻	2,73
Meta Platforms Inc Class A	📱	2,43
Alphabet Inc Class C	📱	2,39
Alphabet Inc Class A	📱	2,35
Germany (Federal Republic Of)	—	2,32
% Primi 10 Titoli sul Patrimonio		40,90
Numero Complessivo di Titoli Azionari		91
Numero Complessivo di Titoli Obbligazionari		2

Distribuzione Settoriale %	Fondo
<b>Ciclico</b>	<b>28,60</b>
🏠 Materie Prime	2,70
🛒 Beni di Consumo Ciclici	11,42
🏦 Finanza	11,74
🏠 Immobiliare	2,74
<b>Sensibile</b>	<b>55,36</b>
📡 Telecomunicazioni	10,33
⚡ Energia	2,37
⚙️ Beni Industriali	9,13
💻 Tecnologia	33,53
<b>Difensivo</b>	<b>16,04</b>
🛡️ Beni Difensivi	3,99
🏥 Salute	9,59
💡 Servizi di Pubblica Utilità	2,46

Ripartizione Geografica %	Fondo
<b>America</b>	<b>99,36</b>
Stati Uniti	98,80
Canada	0,54
America Latina e Centrale	0,02
<b>Europa</b>	<b>0,61</b>
Regno Unito	0,01
Europa Occidentale - Euro	0,32
Europa Occidentale - Non Euro	0,29
Europa dell'Est	0,00
Africa	0,00
Medio Oriente	0,00
<b>Asia</b>	<b>0,02</b>
Giappone	0,00
Australasia	0,00
Asia - Paesi Sviluppati	0,02
Asia - Emergente	0,00

Anagrafica

Società di Gestione	Eurizon Capital SGR SpA - Luxembourg Branch	Patrimonio Classe (Mln)	15,67 EUR	Investimento Min. Ingresso	3.000.000 EUR
Telefono	352494930303	(27/01/2026)		Investimento Min. Successivo	-
Web	www.eurizoncapital.lu	Domicilio	LUSSEMBURGO	T.E.R.	0,95%
Data di Partenza	14/12/2017	Valuta del Fondo	EUR	Spese correnti	0,94%
Nome del Gestore	-	UCITS	Si	Commissione di incentivo	-
		Inc/Acc	Acc		

# Eurizon Fund - Top US Research Class Unit XH EUR Accumulation

Data Inizio Gestione	27/01/2016	ISIN	LU1734076372
NAV <small>(27/01/2026)</small>	EUR 230,81		
Patrimonio Netto (Mln)	5.980,67 EUR		
<small>(31/10/2025)</small>			