

M&G (Lux) Global Convertibles Fund USD CI-H Acc

Categoria Morningstar™

Obbligazionari Convertibili Globali - USD
hedged

Benchmark Morningstar

Not Categorized
Usato nel Report

Benchmark Dichiarato

FTSE Global Focus CB TR USD

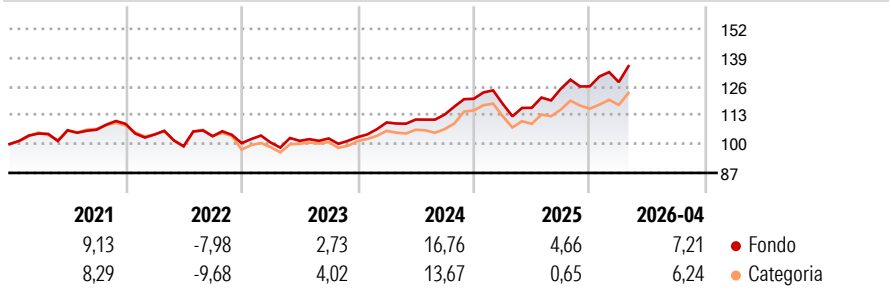
Morningstar Rating™

★★★★

Obiettivo d'Investimento Dichiarato

The Fund aims to provide a higher total return (capital growth plus income) than that of the global convertibles market over any five-year period while applying ESG criteria.

Rendimenti



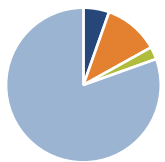
Misure di Rischio

3Y Alpha	-	3Y Sharpe Ratio	0,93
3Y Beta	-	3Y Std Dev	8,64
3Y R-Squared	-	3Y Risk	+Med
3Y Info Ratio	-	5Y Risk	+Med
3Y Tracking Error	-	10Y Risk	-

Rend. Cumulati %	Fondo	Cat	Rendimenti Trimestrali %	Q1	Q2	Q3	Q4
3-Mesi	6,30	6,91	2026	1,52	-	-	-
6-Mesi	8,21	7,16	2025	-1,91	-1,50	7,32	0,94
1-Anno	20,75	16,85	2024	6,42	1,18	2,04	6,27
3-Anni Ann.ti	11,36	9,96	2023	0,28	0,77	1,06	0,59
5-Anni Ann.ti	6,69	5,00	2022	-4,40	-5,05	4,53	-3,02
10-Anni Ann.ti	-	-					

Rendimenti aggiornati al 11/05/2026

Portafoglio 31/03/2026



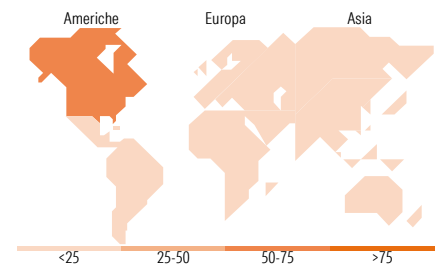
Asset Allocation %	Netta
● Azioni	5,39
● Obbligazioni	11,53
● Liquidità	2,62
● Altro	80,45

Fixed Income Style

Box™

Qualità Credito		Sensibilità ai Tassi
Alto	Basso	
		Bassa
		Med
		Alta

Fondo	
Duration Effettiva	-
Maturità effettiva	-
Qualità Credito Media	-



Titoli principali

Nome	Settore	%
Northern Trust The US Dollar D	-	4,99
Barclays Bank plc 1%	-	4,17
Uber Technologies Inc 0.875%	-	3,63
Cyberark Software Ltd. 0%	-	3,51
Coinbase Global Inc 0%	-	3,07
Goldman Sachs Finance Corp...	-	3,01
Nebius Group Nv 2.75%...	-	2,64
Halozyme Therapeutics Inc...	-	2,30
Alibaba Group Holding Ltd. 0%	-	2,23
Itron, Inc. 0%	-	2,20
% Primi 10 Titoli sul Patrimonio		31,75
Numero Complessivo di Titoli Azionari		13
Numero Complessivo di Titoli Obbligazionari		7

Fixed Income Sector Weightings %

Fondo	
🏛️ Governativo	0,00
⚙️ Societario	97,23
🏠 Cartolarizzazioni	0,00
🏢 Enti Locali	0,00
📄 Liquidità ed equivalenti	2,33
📊 Derivati	0,44

Coupon Range %

Fondo	
0 coupon	33,55
Da 0 a 4 cedole	64,04
Da 4 a 6 cedole	1,93
Da 6 a 8 cedole	0,48
Da 8 a 10 cedole	0,00
Da 10 a 12 cedole	0,00
Oltre 12 cedole	0,00

Ripartizione Geografica %

Fondo	
America	69,42
Stati Uniti	69,42
Canada	0,00
America Latina e Centrale	0,00
Europa	22,84
Regno Unito	0,00
Europa Occidentale - Euro	14,54
Europa Occidentale - Non Euro	0,00
Europa dell'Est	0,00
Africa	0,00
Medio Oriente	8,30
Asia	7,74
Giappone	0,00
Australasia	0,00
Asia - Paesi Sviluppati	0,00
Asia - Emergente	7,74

Anagrafica

Società di Gestione	M&G Luxembourg S.A.	Patrimonio Classe (Mln)	0,08 USD	Investimento Min. Ingresso	500.000 USD
Telefono	-	(11/05/2026)		Investimento Min. Successivo	50.000 USD
Web	www.mandg.com	Domicilio	LUSSEMBURGO	T.E.R.	0,94%
Data di Partenza	19/11/2018	Valuta del Fondo	USD	Spese correnti	0,94%
Nome del Gestore	Leonard Vinville	UCITS	Si	Commissione di incentivo	-
Data Inizio Gestione	30/07/2018	Inc/Acc	Acc		
NAV (11/05/2026)	USD 17,19	ISIN	LU1866904789		
Patrimonio Netto (Mln)	195,46 USD				

(31/03/2026)