

Redwheel Global Emerging Markets Fund Class S USD Acc

Categoria Morningstar™

Azionari Paesi Emergenti

Benchmark Morningstar

Morningstar Emerging Markets Target

Market Exposure NR USD

Usato nel Report

Benchmark Dichiarato

MSCI EM NR USD

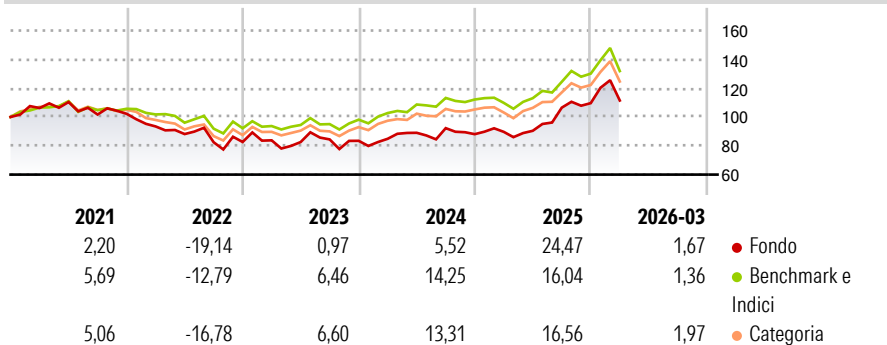
Morningstar Rating™

★★

Obiettivo d'Investimento Dichiarato

To provide long term capital appreciation by investing primarily in global emerging markets and, to a limited extent, frontier markets.

Rendimenti



Misure di Rischio

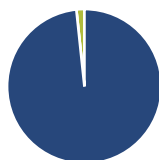
3Y Alpha	-2,81	3Y Sharpe Ratio	0,47
3Y Beta	1,16	3Y Std Dev	17,11
3Y R-Squared	84,45	3Y Risk	Alto
3Y Info Ratio	-0,27	5Y Risk	Alto
3Y Tracking Error	7,97	10Y Risk	-

Basati su Morningstar Emerging Markets Target Market Exposure NR USD (dove applicabile)

Rend. Cumulati %	Fondo	Bmk	Cat	Rendimenti Trimestrali %	Q1	Q2	Q3	Q4
3-Mesi	4,57	-	-	2026	1,67	-	-	-
6-Mesi	7,19	-	-	2025	1,83	0,83	17,78	2,92
1-Anno	26,16	-	-	2024	1,69	4,92	3,60	-4,53
3-Anni Ann.ti	11,01	-	-	2023	1,38	-1,42	2,20	-1,14
5-Anni Ann.ti	1,28	-	-	2022	-8,57	-5,69	-6,41	0,20
10-Anni Ann.ti	-	-	-					

Rendimenti aggiornati al 01/04/2026

Portafoglio 28/02/2026



Asset Allocation %

- Azioni
- Obbligazioni
- Liquidità
- Altro

Netta

98,33
0,00
1,67
0,00

Style Box Azionaria

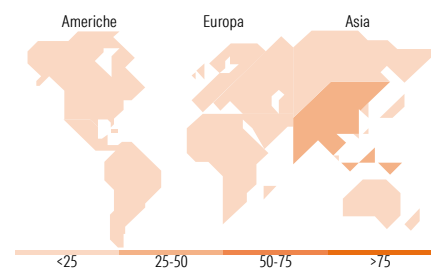


Mkt Cap %

Fondo
Giant 57,82
Large 29,75
Medium 10,48
Small 1,82
Micro 0,13

Capitalizzazione media di mercato

Fondo
Ave Mkt Cap USD 53.918,57



Titoli principali

Nome	Settore	%
Samsung Electronics Co Ltd	📱	4,68
Kia Corp	🚗	4,25
Taiwan Semiconductor...	📱	3,87
Alibaba Group Holding Ltd...	🛒	3,48
Tencent Holdings Ltd	📱	3,15
Fortune Electric Co Ltd	⚙️	2,87
First Quantum Minerals Ltd	🏠	2,76
Vale SA ADR	🏠	2,67
Contemporary Amperex...	⚙️	2,49
KB Financial Group Inc	🏠	2,42
% Primi 10 Titoli sul Patrimonio		32,64
Numero Complessivo di Titoli Azionari		68
Numero Complessivo di Titoli Obbligazionari		0

Distribuzione Settoriale %

	Fondo
Ciclico	57,67
Materie Prime	18,03
Beni di Consumo Ciclici	14,13
Finanza	23,79
Immobiliare	1,72
Sensibile	37,19
Telecomunicazioni	9,10
Energia	2,06
Beni Industriali	13,60
Tecnologia	12,43
Difensivo	5,13
Beni Difensivi	5,09
Salute	0,04
Servizi di Pubblica Utilità	-

Ripartizione Geografica %

	Fondo
America	23,78
Stati Uniti	1,93
Canada	3,65
America Latina e Centrale	18,20
Europa	17,28
Regno Unito	0,12
Europa Occidentale - Euro	2,53
Europa Occidentale - Non Euro	0,00
Europa dell'Est	4,87
Africa	9,34
Medio Oriente	0,42
Asia	58,95
Giappone	0,00
Australasia	0,00
Asia - Paesi Sviluppati	23,28
Asia - Emergente	35,67

Anagrafica

Società di Gestione	Redwheel Asset Management LLP	Patrimonio Classe (Mln)	4,95 USD	Investimento Min. Ingresso	-
Telefono	+44 (0) 207 227 6000	(01/04/2026)		Investimento Min. Successivo	-
Web	-	Domicilio	LUSSEMBURGO	T.E.R.	0,97%
Data di Partenza	26/04/2018	Valuta del Fondo	USD	Spese correnti	0,98%
Nome del Gestore	-	UCITS	Si	Commissione di incentivo	-
Data Inizio Gestione	15/12/2015	Inc/Acc	Acc		
NAV (01/04/2026)	USD 1.360,55	ISIN	LU1782805110		

Redwheel Global Emerging Markets Fund Class S USD Acc

Patrimonio Netto (Mln) 1.023,68 USD

(28/02/2026)