

M&G (Lux) Japan Smaller Companies Fund CHF A-H Acc

Categoria Morningstar™

Azionari Altri Settori

Benchmark Morningstar

Not Categorized  
Usato nel Report

Benchmark Dichiarato

Russell/Nomura Mid Small NR JPY

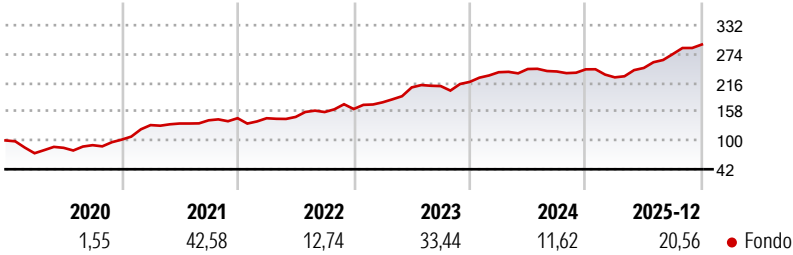
Morningstar Rating™

Senza rating

Obiettivo d'Investimento Dichiarato

The Fund aims to provide a higher total return (capital growth plus income) than that of the Japanese Smaller Companies equity market over any five-year period while applying ESG Criteria.

Rendimenti



Misure di Rischio

3Y Alpha	-	3Y Sharpe Ratio	1,69
3Y Beta	-	3Y Std Dev	10,16
3Y R-Squared	-	3Y Risk	-
3Y Info Ratio	-	5Y Risk	-
3Y Tracking Error	-	10Y Risk	-

Rend. Cumulati %


	Fondo
3-Mesi	8,20
6-Mesi	24,20
1-Anno	28,06
3-Anni Ann.ti	22,30
5-Anni Ann.ti	23,31
10-Anni Ann.ti	-

Rendimenti aggiornati al 21/01/2026

Rendimenti

Trimestrali %	Q1	Q2	Q3	Q4
2026	-	-	-	-
2025	-6,66	8,33	11,40	7,03
2024	8,97	2,71	-2,04	1,81
2023	8,29	16,93	1,31	4,02
2022	-0,07	1,80	6,71	3,86

Portafoglio 31/12/2025

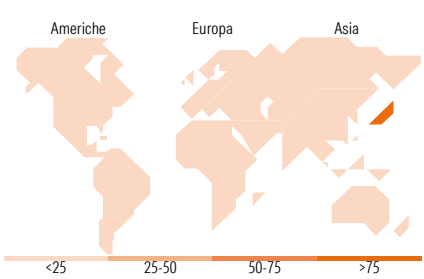


Mkt Cap %

Giant	4,07
Large	24,45
Medium	37,83
Small	31,36
Micro	2,29

Capitalizzazione media di mercato















Ave Mkt Cap JPY	578.248,23
-----------------	------------



Titoli principali

Nome	Settore	%
Ichigo Inc	🏠	3,45
SPARX Group Co Ltd	🏠	3,15
Infroneer Holdings Inc	⚙️	3,03
Mitsubishi Estate Co Ltd	🏠	2,94
Morinaga & Co Ltd	🏠	2,82
Noritsu Koki Co Ltd	📄	2,76
Toyota Industries Corp	⚙️	2,59
ORIX Corp	🏠	2,47
Renesas Electronics Corp	📄	2,44
Japan Post Bank Co Ltd	🏠	2,41
% Primi 10 Titoli sul Patrimonio		28,06
Numero Complessivo di Titoli Azionari		58
Numero Complessivo di Titoli Obbligazionari		0

Distribuzione Settoriale %

 <b>Ciclico</b>	<b>37,64</b>
 Materie Prime	7,18
 Beni di Consumo Ciclici	10,87
 Finanza	13,12
 Immobiliare	6,47
<hr/>	
 <b>Sensibile</b>	<b>49,18</b>
 Telecomunicazioni	2,35
 Energia	-
 Beni Industriali	25,16
 Tecnologia	21,67
<hr/>	
 <b>Difensivo</b>	<b>13,18</b>
 Beni Difensivi	8,74
 Salute	4,44
 Servizi di Pubblica Utilità	-

Ripartizione Geografica %

<b>America</b>	<b>0,02</b>
Stati Uniti	0,02
Canada	0,00
America Latina e Centrale	0,00
<b>Europa</b>	<b>0,00</b>
Regno Unito	0,00
Europa Occidentale - Euro	0,00
Europa Occidentale - Non Euro	0,00
Europa dell'Est	0,00
Africa	0,00
Medio Oriente	0,00
<b>Asia</b>	<b>99,98</b>
Giappone	99,98
Australasia	0,00
Asia - Paesi Sviluppati	0,00
Asia - Emergente	0,00

Anagrafica

Società di Gestione	M&G Luxembourg S.A.	Patrimonio Classe (Mln)	0,06 CHF	Investimento Min. Ingresso	-
Telefono	-	(21/01/2026)		Investimento Min. Successivo	-
Web	www.mandg.com	Domicilio	LUSSEMBURGO	T.E.R.	1,76%
Data di Partenza	06/11/2018	Valuta del Fondo	CHF	Spese correnti	1,73%
Nome del Gestore	Carl Vine	UCITS	Si	Commissione di incentivo	-
Data Inizio Gestione	20/09/2019	Inc/Acc	Acc		
NAV (21/01/2026)	CHF 24,59	ISIN	LU1866903468		
Patrimonio Netto (Mln)	55.867,52 JPY				

(31/12/2025)