

# BNY Mellon Global Infrastructure Income Fund EUR H Inc Hedged

**Categoria Morningstar™**

Azionari Altri Settori

**Benchmark Morningstar**

Not Categorized

Usato nel Report

**Benchmark Dichiarato**

S&amp;P Global Infrastructure NR USD

**Morningstar Rating™**

Senza rating

**Obiettivo d'Investimento Dichiarato**

The Sub-Fund aims to maximise total returns from income and capital growth by gaining exposure to companies located worldwide that are engaged in infrastructure and related operations. The Sub-Fund invests primarily (meaning at least 80% of the Sub-Fund's Net Asset Value) in a concentrated portfolio of equity and equity-related securities (common and preferred stock, American depository receipts and global depository receipts (collectively "Depository Receipts") and listed real estate investment trusts ("REIT"s), of companies located worldwide that are engaged in infrastructure and related operations ("Infrastructure Companies").

**Misure di Rischio**

3Y Alpha	-	3Y Sharpe Ratio	0,91
3Y Beta	-	3Y Std Dev	13,38
3Y R-Squared	-	3Y Risk	-
3Y Info Ratio	-	5Y Risk	-
3Y Tracking Error	-	10Y Risk	-

**Rendimenti**


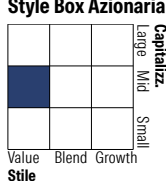
**Rend. Cumulati %**

Rend. Cumulati %	Fondo
3-Mesi	8,56
6-Mesi	8,84
1-Anno	34,71
3-Anni Ann.ti	15,15
5-Anni Ann.ti	10,23
10-Anni Ann.ti	-

Rendimenti aggiornati al 29/01/2026

**Rendimenti**

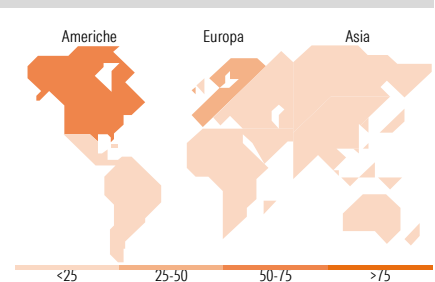
Rendimenti	Q1	Q2	Q3	Q4
Trimestrali %	-	-	-	-
2026	-	-	-	-
2025	13,92	12,81	-1,45	4,97
2024	4,08	-1,17	13,30	-6,64
2023	2,97	1,92	-6,79	8,58
2022	1,20	-10,13	-14,24	13,34

**Portafoglio 31/12/2025**

**Style Box Azionaria**

**Mkt Cap %**

Mkt Cap %	Fondo
Giant	14,24
Large	30,38
Medium	28,07
Small	26,33
Micro	0,98

**Capitalizzazione media di mercato**

Capitalizzazione media di mercato	Fondo
Ave Mkt Cap GBP	16.190,29


**Titoli principali**

Nome	Settore	%
Omega Healthcare Investors Inc	🏠	7,65
Bouygues	⚙️	6,54
Enel SpA	💡	6,39
ONEOK Inc	🔥	6,36
Hess Midstream LP Class A	🔥	6,25
Engie SA	💡	4,79
Orange SA	📶	4,53
Enbridge Inc	🔥	4,24
Antero Midstream Corp	🔥	4,16
Fortum Oyj	💡	3,83
% Primi 10 Titoli sul Patrimonio		54,72
Numero Complessivo di Titoli Azionari		28
Numero Complessivo di Titoli Obbligazionari		0

**Distribuzione Settoriale %**

Distribuzione Settoriale %	Fondo
<b>Ciclico</b>	<b>11,21</b>
🏠 Materie Prime	-
🛒 Beni di Consumo Ciclici	-
🏦 Finanza	-
🏠 Immobiliare	11,21
<b>Sensibile</b>	<b>45,88</b>
📶 Telecomunicazioni	5,93
⚡ Energia	21,39
⚙️ Beni Industriali	18,56
💻 Tecnologia	-
<b>Difensivo</b>	<b>42,90</b>
🛒 Beni Difensivi	-
🏥 Salute	-
💡 Servizi di Pubblica Utilità	42,90

**Ripartizione Geografica %**

Ripartizione Geografica %	Fondo
<b>America</b>	<b>51,38</b>
Stati Uniti	47,07
Canada	4,32
America Latina e Centrale	0,00
<b>Europa</b>	<b>46,83</b>
Regno Unito	6,69
Europa Occidentale - Euro	40,14
Europa Occidentale - Non Euro	0,00
Europa dell'Est	0,00
Africa	0,00
Medio Oriente	0,00
<b>Asia</b>	<b>1,79</b>
Giappone	0,00
Australasia	0,00
Asia - Paesi Sviluppati	0,00
Asia - Emergente	1,79

**Anagrafica**

Società di Gestione	BNY Mellon Fund Management (Lux) S.A.	Patrimonio Classe (Mln)	1,50 EUR	Investimento Min. Ingresso	5.000 EUR
Telefono	-	(29/01/2026)		Investimento Min. Successivo	-
Web	http://www.bnymellonam.com	Domicilio	IRLANDA	T.E.R.	-
Data di Partenza	13/08/2018	Valuta del Fondo	EUR	Spese correnti	2,01%
Nome del Gestore	Brock Campbell	UCITS	Si	Commissione di incentivo	-
Data Inizio Gestione	13/08/2018	Inc/Acc	Inc		
		ISIN	IE00BZ18W019		

# BNY Mellon Global Infrastructure Income Fund EUR H Inc Hedged

NAV <small>(29/01/2026)</small>	EUR 0,97
Patrimonio Netto (Mln)	163,99 GBP
<small>(31/12/2025)</small>	