

# BNY Mellon Global Infrastructure Income Fund GBP E Inc Hedged

**Categoria Morningstar™**

Azionari Altri Settori

**Benchmark Morningstar**

Not Categorized

Usato nel Report

**Benchmark Dichiarato**

S&amp;P Global Infrastructure NR USD

**Morningstar Rating™**

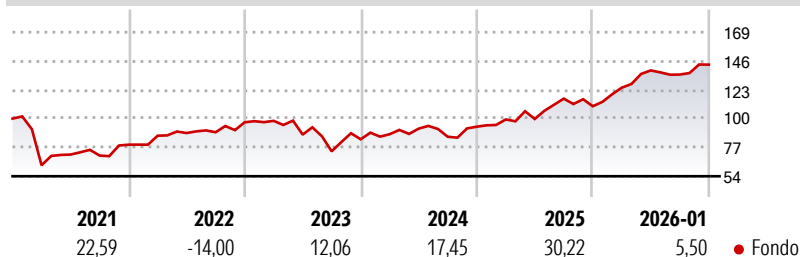

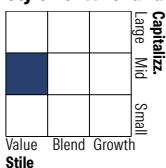
Senza rating

**Obiettivo d'Investimento Dichiarato**

The Sub-Fund aims to maximise total returns from income and capital growth by gaining exposure to companies located worldwide that are engaged in infrastructure and related operations. The Sub-Fund invests primarily (meaning at least 80% of the Sub-Fund's Net Asset Value) in a concentrated portfolio of equity and equity-related securities (common and preferred stock, American depository receipts and global depository receipts (collectively "Depository Receipts") and listed real estate investment trusts ("REIT"s), of companies located worldwide that are engaged in infrastructure and related operations ("Infrastructure Companies").

**Misure di Rischio**

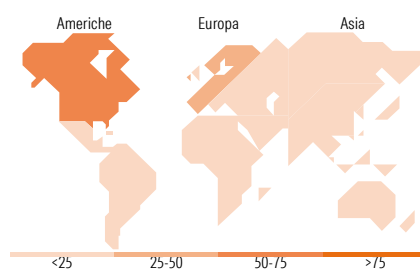
|                   |   |                 |       |
|-------------------|---|-----------------|-------|
| 3Y Alpha          | - | 3Y Sharpe Ratio | 1,16  |
| 3Y Beta           | - | 3Y Std Dev      | 13,64 |
| 3Y R-Squared      | - | 3Y Risk         | -     |
| 3Y Info Ratio     | - | 5Y Risk         | -     |
| 3Y Tracking Error | - | 10Y Risk        | -     |

**Rendimenti**

**Portafoglio 31/12/2025**

**Style Box Azionaria**

**Mkt Cap %**

|        |       |
|--------|-------|
| Giant  | Fondo |
| Large  | 14,24 |
| Medium | 30,38 |
| Small  | 28,07 |
| Micro  | 26,33 |
|        | 0,98  |

**Capitalizzazione media di mercato**

|                 |           |
|-----------------|-----------|
| Ave Mkt Cap GBP | Fondo     |
|                 | 16.190,29 |


**Titoli principali**

| Nome  | Settore | %     |
|---|---------|-------|
| Omega Healthcare Investors Inc              | 🏠       | 7,65  |
| Bouygues                                    | ⚙️      | 6,54  |
| Enel SpA                                    | 💡       | 6,39  |
| ONEOK Inc                                   | 🔥       | 6,36  |
| Hess Midstream LP Class A                   | 🔥       | 6,25  |
| Engie SA                                    | 💡       | 4,79  |
| Orange SA                                   | 📶       | 4,53  |
| Enbridge Inc                                | 🔥       | 4,24  |
| Antero Midstream Corp                       | 🔥       | 4,16  |
| Fortum Oyj                                  | 💡       | 3,83  |
| % Primi 10 Titoli sul Patrimonio            |         | 54,72 |
| Numero Complessivo di Titoli Azionari       |         | 28    |
| Numero Complessivo di Titoli Obbligazionari |         | 0     |

**Distribuzione Settoriale %**

|                             |       |
|-----------------------------|-------|
| <b>Ciclico</b>              | Fondo |
| Materie Prime               | 11,21 |
| Beni di Consumo Ciclici     | -     |
| Finanza                     | -     |
| Immobiliare                 | -     |
| <b>Sensibile</b>            | 45,88 |
| Telecomunicazioni           | 5,93  |
| Energia                     | 21,39 |
| Beni Industriali            | 18,56 |
| Tecnologia                  | -     |
| <b>Difensivo</b>            | 42,90 |
| Beni Difensivi              | -     |
| Salute                      | -     |
| Servizi di Pubblica Utilità | 42,90 |

**Ripartizione Geografica %**

|                               |       |
|-------------------------------|-------|
| <b>America</b>                | Fondo |
| Stati Uniti                   | 51,38 |
| Canada                        | 47,07 |
| America Latina e Centrale     | 4,32  |
| <b>Europa</b>                 | 0,00  |
| Regno Unito                   | 46,83 |
| Europa Occidentale - Euro     | 6,69  |
| Europa Occidentale - Non Euro | 40,14 |
| Europa dell'Est               | 0,00  |
| Africa                        | 0,00  |
| Medio Oriente                 | 0,00  |
| <b>Asia</b>                   | 0,00  |
| Giappone                      | 1,79  |
| Australasia                   | 0,00  |
| Asia - Paesi Sviluppati       | 0,00  |
| Asia - Emergente              | 0,00  |

**Anagrafica**

|                      |                                       |                         |              |                              |       |
|----------------------|---------------------------------------|-------------------------|--------------|------------------------------|-------|
| Società di Gestione  | BNY Mellon Fund Management (Lux) S.A. | Patrimonio Classe (Mln) | 0,26 GBP     | Investimento Min. Ingresso   | -     |
| Telefono             | -                                     | (30/01/2026)            |              | Investimento Min. Successivo | -     |
| Web                  | http://www.bnymellonam.com            | Domicilio               | IRLANDA      | T.E.R.                       | -     |
| Data di Partenza     | 13/08/2018                            | Valuta del Fondo        | GBP          | Spese correnti               | 0,56% |
| Nome del Gestore     | Brock Campbell                        | UCITS                   | Si           | Commissione di incentivo     | -     |
| Data Inizio Gestione | 13/08/2018                            | Inc/Acc                 | Inc          |                              |       |
|                      |                                       | ISIN                    | IE00BZ17C971 |                              |       |

# BNY Mellon Global Infrastructure Income Fund GBP E Inc Hedged

|                                 |            |
|---------------------------------|------------|
| NAV <small>(30/01/2026)</small> | GBP 1,17   |
| Patrimonio Netto (Mln)          | 163,99 GBP |
| <small>(31/12/2025)</small>     |            |