

BlueBay Funds - BlueBay Investment Grade Euro Aggregate Bond Fund S EUR (QIDiv)

Categoria Morningstar™

Obbligazionari Diversificati EUR

Benchmark Morningstar

Morningstar Eurozone Core Bond GR EUR

Usato nel Report

Benchmark Dichiarato

Bloomberg Euro Agg Bond TR EUR

Morningstar Rating™

★★★

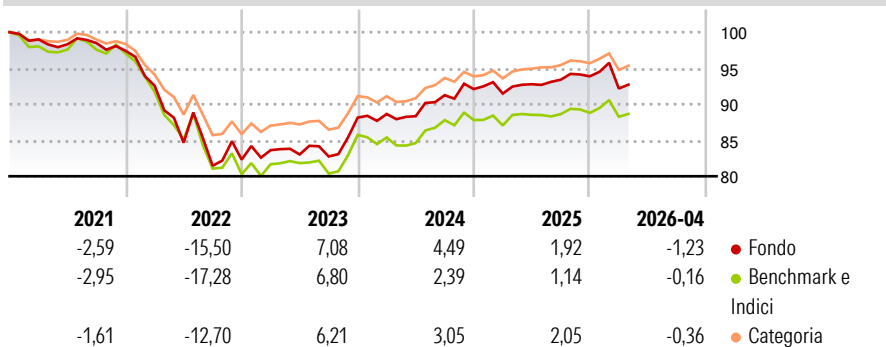
Obiettivo d'Investimento Dichiarato

Il Fondo si prefigge di conseguire per voi un rendimento combinando la generazione di reddito con la crescita del capitale da voi investito. Investe prevalentemente in obbligazioni che pagano un tasso di interesse fisso. Il Fondo mira a conseguire rendimenti migliori di quelli del suo indice di riferimento, che è il Barclays Capital Euro Aggregate Index. L'investimento del Fondo può allontanarsi in misura considerevole da tale indice, laddove giustificato dalle condizioni di mercato. Almeno due terzi degli investimenti del Fondo saranno effettuati in obbligazioni a tasso fisso che abbiano ottenuto un rating investment grade, emesse da enti aventi sede nei paesi dell'Unione europea e il cui debito pubblico abbia ottenuto un rating...

Misure di Rischio


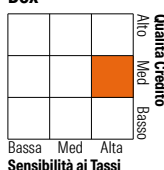
3Y Alpha	0,71	3Y Sharpe Ratio	0,13
3Y Beta	0,96	3Y Std Dev	4,45
3Y R-Squared	88,53	3Y Risk	+Med
3Y Info Ratio	0,48	5Y Risk	+Med
3Y Tracking Error	1,50	10Y Risk	-

Basati su Morningstar Eurozone Core Bond GR EUR (dove applicabile)

Rendimenti


Rend. Cumulati %	Fondo	Bmk	Cat	Rendimenti Trimestrali %	Q1	Q2	Q3	Q4
3-Mesi	-2,25	-1,07	-0,86	2026	-1,80	-	-	-
6-Mesi	-1,44	-0,58	-0,25	2025	-0,67	1,41	0,68	0,50
1-Anno	0,92	0,73	1,38	2024	0,57	-0,35	3,30	0,93
3-Anni Ann.ti	3,33	2,58	3,11	2023	1,59	-0,72	-0,33	6,52
5-Anni Ann.ti	-1,07	-1,74	-0,80	2022	-4,96	-8,56	-3,78	1,05
10-Anni Ann.ti	-	-	-					

Rendimenti aggiornati al 11/05/2026

Portafoglio 31/03/2026

Fixed Income Style
Box™


Sensibilità ai Tassi

Credit Quality %	Fond	Credit Quality %	Fond
AAA	13,22	BBB	40,88
AA	7,76	BB	4,05
A	34,09	B	0,00
		Below B	0,00
		Not Rated	0,00

Titoli principali

Nome	Settore	%
Euro Schatz Future June 26	-	11,84
Euro Bobl Future June 26	-	6,29
France (Republic Of) 2.5%	-	3,67
Germany (Federal Republic...)	-	2,83
Italy (Republic Of) 2.05%	-	2,81
Italy (Republic Of) 2%	-	2,76
Spain (Kingdom of) 0.7%	-	2,19
Poland (Republic of) 2.875%	-	1,96
Italy (Republic Of) 4.35%	-	1,96
Italy (Republic Of) 1.35%	-	1,76
% Primi 10 Titoli sul Patrimonio		38,06
Numero Complessivo di Titoli Azionari		0
Numero Complessivo di Titoli Obbligazionari		256

Fixed Income Sector Weightings %

	Fondo
🏛️ Governativo	70,05
🏢 Societario	30,76
🏠 Cartolarizzazioni	0,00
🏠 Enti Locali	0,00
🏠 Liquidità ed equivalenti	51,89
📄 Derivati	-52,70
Coupon Range %	Fondo
0 coupon	1,67
Da 0 a 4 cedole	73,62
Da 4 a 6 cedole	19,71
Da 6 a 8 cedole	4,31
Da 8 a 10 cedole	0,69
Da 10 a 12 cedole	0,00
Oltre 12 cedole	0,00

Scadenze %

	Fondo
da 1 a 3	10,43
da 3 a 5	15,89
da 5 a 7	12,78
da 7 a 10	18,30
da 10 a 15	9,50
da 15 a 20	2,74
da 20 a 30	7,35
oltre 30	4,93

Anagrafica

Società di Gestione	BlueBay Funds Management Company S.A.	Patrimonio Classe (Mln)	34,41 EUR	Investimento Min. Ingresso	-
Telefono	-	(08/05/2026)	-	Investimento Min. Successivo	-
Web	www.bluebayinvest.com	Domicilio	LUSSEMBURGO	T.E.R.	-
Data di Partenza	13/08/2018	Valuta del Fondo	EUR	Spese correnti	0,36%
Nome del Gestore	Mark Dowding	UCITS	Si	Commissione di incentivo	-
	Kaspar Hense	Inc/Acc	Inc		
	Neil Mehta	ISIN	LU1808734062		
Data Inizio Gestione	01/12/2016				
NAV (11/05/2026)	EUR 93,41				

BlueBay Funds - BlueBay Investment Grade Euro Aggregate Bond Fund S EUR (QIDiv)

Patrimonio Netto (Mln) 2.695,41 EUR

(31/03/2026)