

Fidelity Funds - European Dynamic Growth Fund D-Acc-EUR

Categoria Morningstar™

Azionari Europa Large Cap Growth

Benchmark Morningstar

Morningstar Developed Europe Growth
Target Market Exposure NR EUR
Usato nel Report

Benchmark Dichiarato

MSCI Europe NR EUR

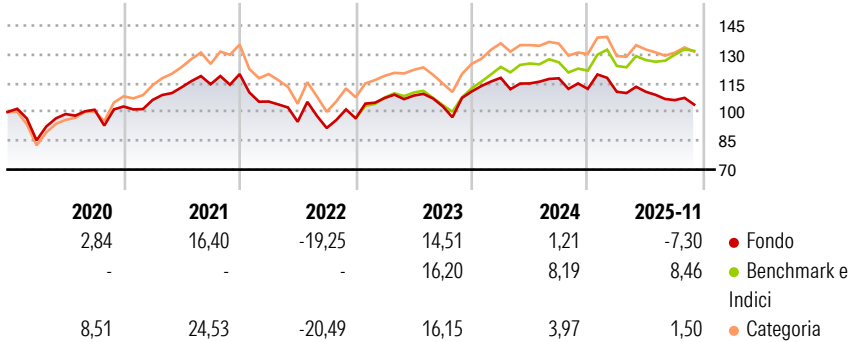
Morningstar Rating™

★★

Obiettivo d'Investimento Dichiarato

Il fondo investe in prevalenza in società europee di medie dimensioni a crescita rapida allo scopo di conseguire la crescita del capitale nel lungo termine.

Rendimenti



Misure di Rischio


3Y Alpha	-8,33	3Y Sharpe Ratio	-0,11
3Y Beta	1,04	3Y Std Dev	12,67
3Y R-Squared	86,63	3Y Risk	Med
3Y Info Ratio	-1,85	5Y Risk	-Med
3Y Tracking Error	4,64	10Y Risk	-

Basati su Morningstar Developed Europe Growth Target Market Exposure NR EUR (dove applicabile)

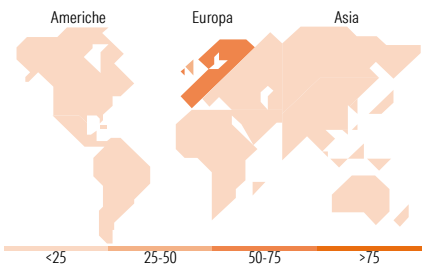
Rend. Cumulati %	Fondo	Bmk	Cat	Rendimenti Trimestrali %	Q1	Q2	Q3	Q4
3-Mesi	-0,94	3,53	1,91	2025	-1,34	0,00	-3,93	-
6-Mesi	-4,83	5,79	-0,22	2024	6,41	-2,48	2,33	-4,69
1-Anno	-5,48	11,14	2,62	2023	10,97	1,17	-5,15	7,54
3-Anni Ann.ti	2,85	11,61	8,13	2022	-11,92	-9,98	-3,43	5,46
5-Anni Ann.ti	0,30	7,87	4,03	2021	3,33	6,21	1,41	4,60
10-Anni Ann.ti	-	-	-					

Rendimenti aggiornati al 30/12/2025

Portafoglio 30/11/2025



Style Box Azionaria	Mkt Cap %	Fondo
Giant		21,16
Large		47,74
Medium		30,04
Small		1,05
Micro		0,00
Value		
Blend		
Growth		
Stile		
Capitalizzazione media di mercato		
Ave Mkt Cap EUR		31.703,1
		1



Titoli principali		
Nome	Settore	%
Experian PLC	🔧	4,94
RELX PLC	🔧	4,21
Convatec Group PLC	🏥	4,04
Air Liquide SA	🏭	4,01
ASML Holding NV	💻	3,80
SAP SE	💻	3,70
Standard Chartered PLC	🏦	3,12
Schneider Electric SE	🔧	2,79
Sage Group (The) PLC	💻	2,76
KBC Groupe NV	🏦	2,66
% Primi 10 Titoli sul Patrimonio		36,04
Numero Complessivo di Titoli Azionari		57
Numero Complessivo di Titoli Obbligazionari		0

Distribuzione Settoriale %	Fondo
Ciclico	29,74
Materie Prime	4,81
Beni di Consumo Ciclici	8,61
Finanza	16,31
Immobiliare	-
Sensibile	48,88
Telecomunicazioni	3,97
Energia	1,12
Beni Industriali	26,61
Tecnologia	17,17
Difensivo	21,39
Beni Difensivi	5,15
Salute	14,64
Servizi di Pubblica Utilità	1,60

Ripartizione Geografica %	Fondo
America	2,99
Stati Uniti	2,99
Canada	0,00
America Latina e Centrale	0,00
Europa	97,01
Regno Unito	37,61
Europa Occidentale - Euro	47,78
Europa Occidentale - Non Euro	11,63
Europa dell'Est	0,00
Africa	0,00
Medio Oriente	0,00
Asia	0,00
Giappone	0,00
Australasia	0,00
Asia - Paesi Sviluppati	0,00
Asia - Emergente	0,00

Anagrafica

Società di Gestione	Fidelity (FIL Inv Mgmt (Lux) S.A.)	Patrimonio Classe (Mln)	0,15 EUR	Investimento Min. Ingresso	2.500 EUR
Telefono	+ 352 250 404 2400	(30/12/2025)		Investimento Min. Successivo	1.000 EUR
Web	www.fidelity-international.com	Domicilio	LUSSEMBURGO	T.E.R.	2,40%
Data di Partenza	22/08/2018	Valuta del Fondo	EUR	Spese correnti	2,37%
Nome del Gestore	Fabio Riccelli	UCITS	Si	Commissione di incentivo	-
Data Inizio Gestione	02/01/2020	Inc/Acc	Acc		
NAV (30/12/2025)	EUR 12,60	ISIN	LU1858164194		

Fidelity Funds - European Dynamic Growth Fund D-Acc-EUR

Patrimonio Netto (Mln)	1.250,28 EUR
(30/11/2025)	