

Allspring (Lux) Worldwide Fund - U.S. All Cap Growth Fund A EUR Acc

Categoria Morningstar™

Azionari Altri Settori

Benchmark Morningstar
Not Categorized
Usato nel Report
Benchmark Dichiarato

S&P 500 (TR) (1970)

Morningstar Rating™

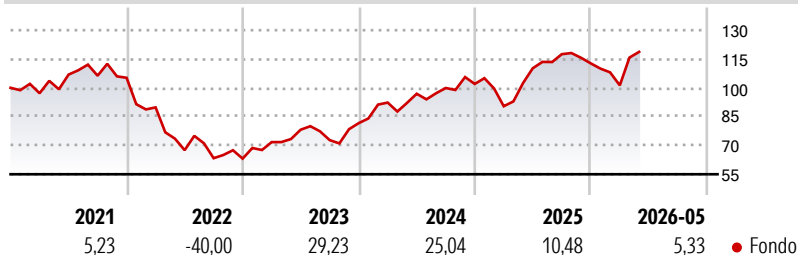
Senza rating

Obiettivo d'Investimento Dichiarato

The Sub-Fund seeks long-term capital appreciation. It is a higher risk vehicle aiming to provide capital growth and may be suitable for investors who are more concerned with maximising long-term returns than minimising possible short-term losses. The Sub-Fund promotes environmental and/or social characteristics but does not have a sustainable investment objective.

Misure di Rischio

3Y Alpha	-	3Y Sharpe Ratio	0,81
3Y Beta	-	3Y Std Dev	18,32
3Y R-Squared	-	3Y Risk	-
3Y Info Ratio	-	5Y Risk	-
3Y Tracking Error	-	10Y Risk	-

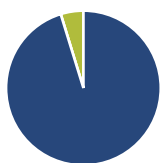
Rendimenti

Rend. Cumulati %

Periodo	Fondo
3-Mesi	11,39
6-Mesi	4,90
1-Anno	11,46
3-Anni Ann.ti	15,13
5-Anni Ann.ti	2,89
10-Anni Ann.ti	-

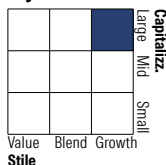
Rendimenti aggiornati al 16/06/2026

Rendimenti

Periodo	Q1	Q2	Q3	Q4
Trimestrali %				
2026	-10,15	-	-	-
2025	-11,38	21,84	6,68	-4,09
2024	13,12	5,00	3,07	2,13
2023	13,59	9,03	-6,94	12,13
2022	-14,67	-24,80	-6,17	-0,34

Portafoglio 31/05/2026

Asset Allocation %

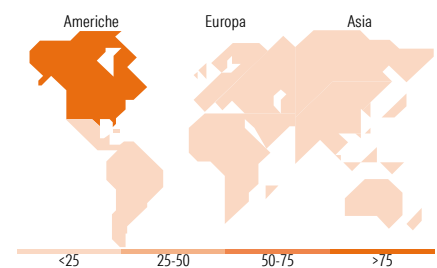
Azioni	95,25
Obbligazioni	0,00
Liquidità	4,75
Altro	0,00

Netta
Style Box Azionaria

Mkt Cap %

Capitalizzazione	Fondo
Giant	47,93
Large	18,40
Medium	31,25
Small	2,42
Micro	0,00

Capitalizzazione media di mercato

Ave Mkt Cap USD	351.963,45
-----------------	------------


Titoli principali

Nome	Settore	%
NVIDIA Corp	📠	8,80
Alphabet Inc Class A	📠	7,84
Broadcom Inc	📠	7,68
Microsoft Corp	📠	5,10
Amazon.com Inc	📠	4,81
Taiwan Semiconductor...	📠	2,78
UL Solutions Inc Class A...	⚙️	2,08
Eli Lilly and Co	🏠	2,08
KLA Corp	📠	1,93
Quanta Services Inc	⚙️	1,89
% Primi 10 Titoli sul Patrimonio		44,98
Numero Complessivo di Titoli Azionari		63
Numero Complessivo di Titoli Obbligazionari		0

Distribuzione Settoriale %

Settore	Fondo
Ciclico	14,91
Materie Prime	-
Beni di Consumo Ciclici	11,55
Finanza	3,36
Immobiliare	-
Sensibile	72,37
Telecomunicazioni	10,86
Energia	0,94
Beni Industriali	18,98
Tecnologia	41,59
Difensivo	12,71
Beni Difensivi	2,67
Salute	9,93
Servizi di Pubblica Utilità	0,12

Ripartizione Geografica %

Regione	Fondo
America	93,00
Stati Uniti	91,24
Canada	0,64
America Latina e Centrale	1,12
Europa	3,00
Regno Unito	1,29
Europa Occidentale - Euro	0,46
Europa Occidentale - Non Euro	0,00
Europa dell'Est	0,00
Africa	0,00
Medio Oriente	1,25
Asia	4,00
Giappone	0,00
Australasia	0,00
Asia - Paesi Sviluppati	4,00
Asia - Emergente	0,00

Anagrafica

Società di Gestione	Allspring Global Investments Luxembourg S.A.	Patrimonio Classe (Mln)	0,81 EUR	Investimento Min. Ingresso	1.000 EUR
Telefono	-	Domicilio	LUSSEMBURGO	Investimento Min. Successivo	-
Web	-	Valuta del Fondo	EUR	T.E.R.	1,84%
Data di Partenza	16/11/2018	UCITS	Si	Spese correnti	1,84%
Nome del Gestore	-	Inc/Acc	Acc	Commissione di incentivo	-
Data Inizio Gestione	31/05/2024	ISIN	LU1863428105		
NAV (16/06/2026)	EUR 204,50				
Patrimonio Netto (Mln)	127,05 USD				

(31/05/2026)

[See disclosures for more details](#)

© 2026 Morningstar Italia. Tutti i diritti sono riservati. Le informazioni qui contenute: (1) sono proprietà di Morningstar, (2) non possono essere copiate, (3) non costituiscono consiglio di investimento; (4) sono fornite con scopi informativi; (5) sono ritenute attendibili da Morningstar che, pertanto, ne garantisce il maggior grado di accuratezza e completezza possibile, fatto salvo il caso in cui queste Le siano state fornite in modo errato e/o non completo dalle relative società produttrici; (6) sono estratte dai dati del fondo disponibili e riferiti a date temporali diverse. Morningstar non è responsabile per qualunque danno o perdita derivante da qualunque uso delle informazioni e chi visiona tali informazioni sarà responsabile dell'uso che andrà a farne. Non vi è naturalmente garanzia alcuna che i risultati del passato trovino un riscontro nel futuro.