

# DWS Invest CROCI Japan LCH

## Categoria Morningstar™

Azionari Altri Settori

## Benchmark Morningstar

Not Categorized  
Usato nel Report

## Benchmark Dichiarato

MSCI Japan Value NR LCL

## Morningstar Rating™

Senza rating

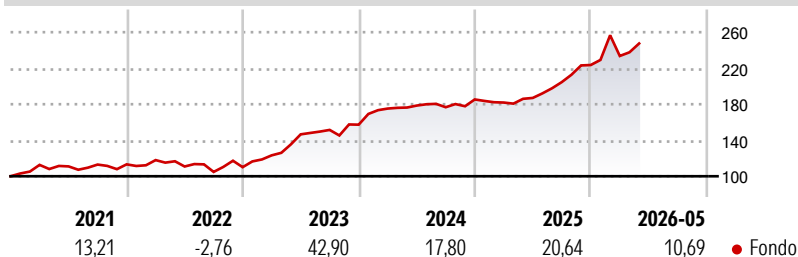
### Obiettivo d'Investimento Dichiarato

This sub-fund promotes environmental and social characteristics and reports as product in accordance with article 8(1) of Regulation (EU) 2019/2088 on sustainability related disclosures in the financial services sector ("SFDR"). While the sub-fund does not have as its objective a sustainable investment, it will invest a minimum proportion of its assets in sustainable investments as defined by article 2 (17) SFDR. Subject to the application of the ESG assessment methodology, the objective of the investment policy of the fund is to achieve long term capital appreciation by investing at least 60% in large cap Japanese equities that are considered undervalued according to the CROCI methodology and the CROCI Japan investment strategy.

### Misure di Rischio

3Y Alpha	-	3Y Sharpe Ratio	1,42
3Y Beta	-	3Y Std Dev	12,70
3Y R-Squared	-	3Y Risk	-
3Y Info Ratio	-	5Y Risk	-
3Y Tracking Error	-	10Y Risk	-

### Rendimenti



### Rend. Cumulati %

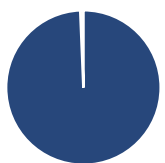
Periodo	Fondo
3-Mesi	2,48
6-Mesi	12,42
1-Anno	35,66
3-Anni Ann.ti	18,94
5-Anni Ann.ti	17,54
10-Anni Ann.ti	15,19

Rendimenti aggiornati al 18/06/2026

### Rendimenti

Periodo	Q1	Q2	Q3	Q4
2026	4,50	-	-	-
2025	-1,86	2,83	9,39	9,29
2024	11,38	1,88	-1,02	4,89
2023	11,92	18,94	3,37	3,84
2022	4,16	-6,01	-5,42	5,02

### Portafoglio 30/04/2026



#### Asset Allocation %

- Azioni
- Obbligazioni
- Liquidità
- Altro

#### Netta

Azioni	99,35
Obbligazioni	0,00
Liquidità	0,65
Altro	0,00

#### Style Box Azionaria

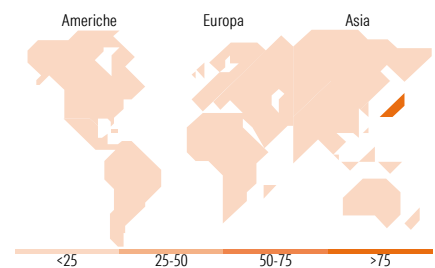


#### Mkt Cap %

Dimensione	Fondo
Giant	20,47
Large	69,95
Medium	9,58
Small	0,00
Micro	0,00

#### Capitalizzazione media di mercato

Indicatore	Fondo
Ave Mkt Cap JPY	4.336,20
	2,02



### Titoli principali

Nome	Settore	%
TDK Corp	📄	4,53
Shin-Etsu Chemical Co Ltd	🏭	3,98
Olympus Corp	🏠	3,91
Daikin Industries Ltd	⚙️	3,82
SMC Corp	⚙️	3,77
Mizuho Financial Group Inc	🏦	3,58
Mitsubishi UFJ Financial...	🏦	3,56
Sumitomo Mitsui Financial...	🏦	3,53
Otsuka Holdings Co Ltd	🏠	3,51
LY Corp	🏠	3,39
% Primi 10 Titoli sul Patrimonio		37,59
Numero Complessivo di Titoli Azionari		30
Numero Complessivo di Titoli Obbligazionari		0

### Distribuzione Settoriale %

Settore	Fondo
<b>Ciclico</b>	<b>30,43</b>
Materie Prime	7,05
Beni di Consumo Ciclici	12,63
Finanza	10,75
Immobiliare	-
<b>Sensibile</b>	<b>36,40</b>
Telecomunicazioni	2,65
Energia	-
Beni Industriali	26,12
Tecnologia	7,62
<b>Difensivo</b>	<b>33,17</b>
Beni Difensivi	6,64
Salute	23,19
Servizi di Pubblica Utilità	3,34

### Ripartizione Geografica %

Regione	Fondo
<b>America</b>	<b>0,00</b>
Stati Uniti	0,00
Canada	0,00
America Latina e Centrale	0,00
<b>Europa</b>	<b>0,00</b>
Regno Unito	0,00
Europa Occidentale - Euro	0,00
Europa Occidentale - Non Euro	0,00
Europa dell'Est	0,00
Africa	0,00
Medio Oriente	0,00
<b>Asia</b>	<b>100,00</b>
Giappone	100,00
Australasia	0,00
Asia - Paesi Sviluppati	0,00
Asia - Emergente	0,00

### Anagrafica

Società di Gestione	DWS Investment S.A.	Patrimonio Classe (Mln)	29,13 EUR	Investimento Min. Ingresso	-
Telefono	+352 42101-1	(18/06/2026)		Investimento Min. Successivo	-
Web	www.dws.lu	Domicilio	LUSSEMBURGO	T.E.R.	1,48%
Data di Partenza	30/08/2018	Valuta del Fondo	EUR	Spese correnti	1,48%
Nome del Gestore	Adam Freeman	UCITS	Si	Commissione di incentivo	-
Data Inizio Gestione	01/07/2023	Inc/Acc	Acc		
NAV (18/06/2026)	EUR 609,30	ISIN	LU1769942233		

See disclosures for more details

© 2026 Morningstar Italia. Tutti i diritti sono riservati. Le informazioni qui contenute: (1) sono proprietà di Morningstar, (2) non possono essere copiate, (3) non costituiscono consiglio di investimento; (4) sono fornite con scopi informativi; (5) sono ritenute attendibili da Morningstar che, pertanto, ne garantisce il maggior grado di accuratezza e completezza possibile, fatto salvo il caso in cui queste Le siano state fornite in modo errato e/o non completo dalle relative società prodotte; (6) sono estratte dai dati del fondo disponibili e riferiti a date temporali diverse. Morningstar non è responsabile per qualunque danno o perdita derivante da qualunque uso delle informazioni e chi visiona tali informazioni sarà responsabile dell'uso che andrà a farne. Non vi è naturalmente garanzia alcuna che i risultati del passato trovino un riscontro nel futuro.

# DWS Invest CROCI Japan LCH

Patrimonio Netto (Mln) 16.222,22 JPY

(30/04/2026)