

Templeton European Insights Fund Class N (acc) USD-H1

Categoria Morningstar™

Azionari Altri Settori

Benchmark Morningstar

Not Categorized
Usato nel Report

Benchmark Dichiarato

MSCI Europe NR EUR

Morningstar Rating™

Senza rating

Obiettivo d'Investimento Dichiarato

Obiettivo di investimento: > Rivalutazione del capitale
Strategia di investimento: Il Comparto investirà principalmente in titoli azionari e obbligazioni di debito di qualsiasi emittente di paesi membri dell'Unione Monetaria Europea inclusi società e governi, e in azioni e obbligazioni denominate in Euro di ogni altro emittente. Per garantire l'idoneità al Plan d'Epargne en Actions (PEA) francese, il Comparto investirà almeno il 75% del patrimonio totale in azioni emesse da società con sede principale nell'Unione Europea.

Misure di Rischio

3Y Alpha	-	3Y Sharpe Ratio	0,99
3Y Beta	-	3Y Std Dev	12,60
3Y R-Squared	-	3Y Risk	-
3Y Info Ratio	-	5Y Risk	-
3Y Tracking Error	-	10Y Risk	-

Rendimenti



Rend. Cumulati %

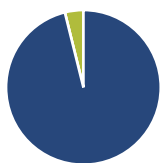
Periodo	Fondo
3-Mesi	2,72
6-Mesi	11,24
1-Anno	13,56
3-Anni Ann.ti	15,38
5-Anni Ann.ti	12,76
10-Anni Ann.ti	-

Rendimenti aggiornati al 17/10/2025

Rendimenti

Periodo	Q1	Q2	Q3	Q4
2025	6,77	-4,99	3,18	-
2024	16,61	-0,65	-2,52	9,55
2023	13,54	2,29	0,13	0,79
2022	-7,05	1,53	-0,23	1,82
2021	8,85	2,12	1,92	3,32

Portafoglio 30/09/2025



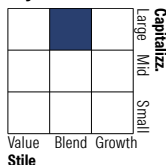
Asset Allocation %

- Azioni
- Obbligazioni
- Liquidità
- Altro

Netta

96,13
0,00
3,87
0,00

Style Box Azionaria

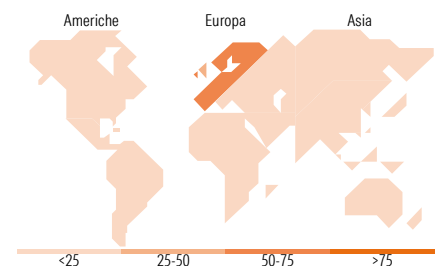


Mkt Cap %

Capitalizzazione	Fondo
Giant	34,51
Large	32,08
Medium	31,88
Small	1,52
Micro	0,00

Capitalizzazione media di mercato

Ave Mkt Cap EUR 32.211,76



Titoli principali

Nome	Settore	%
Novo Nordisk AS Class B	+	4,28
SSE PLC	+	4,18
Lvmh Moet Hennessy Louis...	+	4,17
BNP Paribas Act. Cat.A	+	3,87
Unilever PLC	+	3,75
Carrefour	+	3,69
ING Groep NV	+	3,20
Smith & Nephew PLC	+	3,08
CNH Industrial NV	+	3,05
Thales	+	2,98
% Primi 10 Titoli sul Patrimonio		36,26
Numero Complessivo di Titoli Azionari		41
Numero Complessivo di Titoli Obbligazionari		0

Distribuzione Settoriale %

Settore	Fondo
Ciclico	37,88
Materie Prime	3,47
Beni di Consumo Ciclici	12,20
Finanza	21,15
Immobiliare	1,06
Sensibile	36,10
Telecomunicazioni	2,35
Energia	5,65
Beni Industriali	19,89
Tecnologia	8,21
Difensivo	26,02
Beni Difensivi	7,74
Salute	13,93
Servizi di Pubblica Utilità	4,34

Ripartizione Geografica %

Regione	Fondo
America	4,69
Stati Uniti	4,69
Canada	0,00
America Latina e Centrale	0,00
Europa	95,31
Regno Unito	28,93
Europa Occidentale - Euro	53,37
Europa Occidentale - Non Euro	11,01
Europa dell'Est	2,00
Africa	0,00
Medio Oriente	0,00
Asia	0,00
Giappone	0,00
Australasia	0,00
Asia - Paesi Sviluppati	0,00
Asia - Emergente	0,00

Anagrafica

Società di Gestione	Franklin Templeton International Services S.à r.l.	Patrimonio Classe (Mln)	0,06 USD	Investimento Min. Ingresso	1.000 USD
Telefono	+352 46 66 67 212	Domicilio	LUSSEMBURGO	Investimento Min. Successivo	1.000 USD
Web	www.franklintempleton.lu	Valuta del Fondo	USD	T.E.R.	2,58%
Data di Partenza	30/08/2018	UCITS	Si	Spese correnti	2,58%
Nome del Gestore	-	Inc/Acc	Acc	Commissione di incentivo	-
Data Inizio Gestione	31/03/2025	ISIN	LU1863844822		
NAV (17/10/2025)	USD 15,70				
Patrimonio Netto (Mln)	202,42 EUR				

(30/09/2025)