

Natixis International Funds (Lux) I - Harris Associates Global Equity Fund N/A (EUR)

Categoria Morningstar™

Azionari Internazionali Large Cap Value

Benchmark Morningstar

Morningstar Global Value Target Market

Exposure NR USD

Usato nel Report

Benchmark Dichiarato

MSCI World NR USD

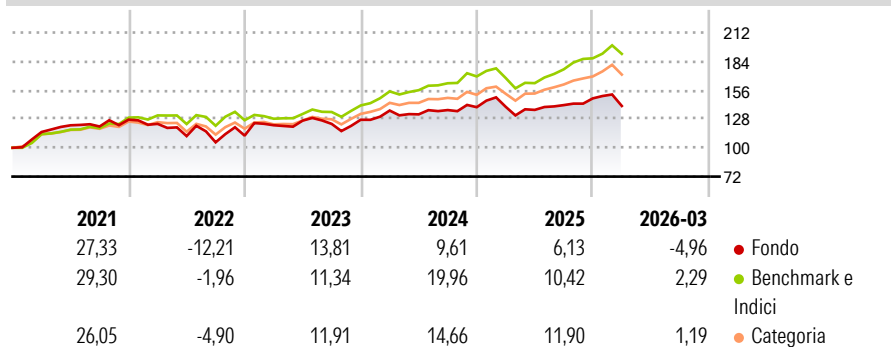
Morningstar Rating™

★

Obiettivo d'Investimento Dichiarato

L'obiettivo di investimento del Comparto è di ottenere il massimo rendimento complessivo e di perseguire un apprezzamento del capitale nel lungo termine attraverso investimenti in titoli azionari, nel rispetto di criteri prudenziali e permanenti relativi alla ripartizione dei rischi, alla qualità del credito ed alla liquidità dei singoli titoli.

Rendimenti



Misure di Rischio

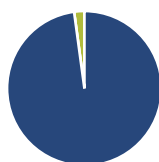
3Y Alpha	-9,89	3Y Sharpe Ratio	0,22
3Y Beta	1,14	3Y Std Dev	11,35
3Y R-Squared	88,91	3Y Risk	Med
3Y Info Ratio	-2,00	5Y Risk	+Med
3Y Tracking Error	4,76	10Y Risk	-

Basati su Morningstar Global Value Target Market Exposure NR USD (dove applicabile)

Rend. Cumulati %	Fondo	Bmk	Cat	Rendimenti Trimestrali %	Q1	Q2	Q3	Q4
3-Mesi	-4,67	-	2,88	2026	-4,96	-	-	-
6-Mesi	-1,63	-	7,62	2025	0,26	-2,13	3,40	4,61
1-Anno	1,01	-	14,55	2024	7,04	-2,72	3,16	2,05
3-Anni Ann.ti	5,10	-	12,88	2023	9,05	3,70	-2,55	3,26
5-Anni Ann.ti	3,97	-	9,45	2022	-3,20	-9,66	-5,42	6,15
10-Anni Ann.ti	-	-	-					

Rendimenti aggiornati al 02/04/2026

Portafoglio 28/02/2026



Asset Allocation %

- Azioni
- Obbligazioni
- Liquidità
- Altro

Netta

97,86
0,00
2,14
0,00

Style Box Azionaria

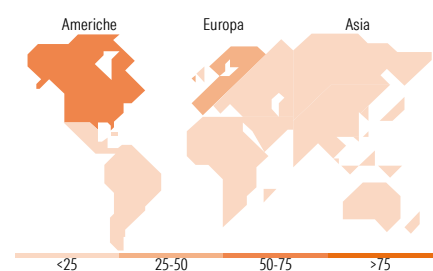


Mkt Cap %

Giant	15,69
Large	38,99
Medium	35,31
Small	10,01
Micro	0,00

Capitalizzazione media di mercato

Ave Mkt Cap USD 47.891,34



Titoli principali

Nome	Settore	%
Sunbelt Rentals Holdings Inc	🔧	3,07
Airbnb Inc Ordinary Shares -...	🏠	2,91
IQVIA Holdings Inc	🏥	2,88
CNH Industrial NV	🚚	2,85
BNP Paribas Act. Cat.A	🏦	2,84
Julius Baer Gruppe AG	🏦	2,74
Salesforce Inc	💻	2,73
DSV AS	🚚	2,65
adidas AG	👕	2,49
Envista Holdings Corp...	🏠	2,45
% Primi 10 Titoli sul Patrimonio		27,60
Numero Complessivo di Titoli Azionari		54
Numero Complessivo di Titoli Obbligazionari		0

Distribuzione Settoriale %

	Fondo
Ciclico	40,41
Materie Prime	6,54
Beni di Consumo Ciclici	16,43
Finanza	17,44
Immobiliare	-
Sensibile	35,48
Telecomunicazioni	4,46
Energia	3,30
Beni Industriali	10,85
Tecnologia	16,87
Difensivo	24,11
Beni Difensivi	9,79
Salute	14,32
Servizi di Pubblica Utilità	-

Ripartizione Geografica %

	Fondo
America	50,08
Stati Uniti	50,08
Canada	0,00
America Latina e Centrale	0,00
Europa	41,16
Regno Unito	6,83
Europa Occidentale - Euro	25,62
Europa Occidentale - Non Euro	8,71
Europa dell'Est	0,00
Africa	0,00
Medio Oriente	0,00
Asia	8,76
Giappone	1,54
Australasia	0,00
Asia - Paesi Sviluppati	4,60
Asia - Emergente	2,61

Anagrafica

Società di Gestione	Natixis Investment Managers International	Patrimonio Classe (Mln)	0,71 EUR	Investimento Min. Ingresso	-
Telefono	+33 1 78408000	(02/04/2026)		Investimento Min. Successivo	-
Web	www.im.natixis.com	Domicilio	LUSSEMBURGO	T.E.R.	1,10%
Data di Partenza	12/04/2018	Valuta del Fondo	EUR	Spese correnti	1,15%
Nome del Gestore	-	UCITS	Si	Commissione di incentivo	-
Data Inizio Gestione	01/01/2017	Inc/Acc	Acc		
NAV (02/04/2026)	EUR 162,66	ISIN	LU1727220169		

Natixis International Funds (Lux) I - Harris Associates Global Equity Fund N/A (EUR)

Patrimonio Netto (Mln) 618,87 USD

(28/02/2026)