BOS International Fund - Anchor Growth Retail C USD

Categoria Morningstar™	Benchmark Morningstar	Benchmark Dichiarato	Morningstar Rating™
Bilanciati Aggressivi USD	Morningstar EAA USD Agg Target Allocation NR USD Usato nel Report	N/A	★★★

Obiettivo d'Investimento Dichiarato

The investment objective of the Sub-Fund is to achieve superior risk-adjusted returns through the implementation of a variety of actively managed investment strategies, investing globally across a broad range of asset classes including equities, equity-related securities, fixed income securities spanning across investment grade and high yield, cash, deposits and money market instruments units of other UCITS and UCIs including cross-investments into other sub-funds of the Fund, ETFs, money market funds and liquid alternative investment funds.

Rendimenti

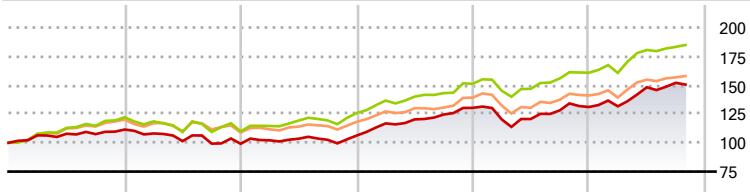

	2021	2022	2023	2024	2025	2026-10
Fondo	11,47	-11,10	7,26	22,59	0,56	14,85
Benchmark e Indici	22,13	-10,05	14,46	20,22	6,34	15,01
Categoria	20,23	-9,09	8,52	17,94	1,17	11,98

Misure di Rischio

3Y Alpha	-0,01	3Y Sharpe Ratio	1,18
3Y Beta	0,87	3Y Std Dev	9,91
3Y R-Squared	82,43	3Y Risk	Med
3Y Info Ratio	-0,48	5Y Risk	Med
3Y Tracking Error	4,16	10Y Risk	-

Basati su Morningstar EAA USD Agg Target Allocation NR USD (dove applicabile)

Rend. Cumulati %	Fondo	Bmk	Cat
3-Mesi	-0,59	-0,16	0,05
6-Mesi	5,29	2,25	2,75
1-Anno	13,29	13,71	12,40
3-Anni Ann.ti	12,79	14,32	11,39
5-Anni Ann.ti	5,50	7,96	5,68
10-Anni Ann.ti	-	-	-

Rendimenti aggiornati al 23/11/2026

Rendimenti Trimestrali %	Q1	Q2	Q3	Q4
2026	0,45	12,57	2,61	-
2025	-7,73	0,33	6,20	2,28
2024	9,89	2,99	3,50	4,65
2023	3,07	1,36	-0,92	3,62
2022	-3,04	-6,18	-2,10	-0,17

Portafoglio -

Asset Allocation % **Netta**

Morningstar Style Box®

Stile Azionario

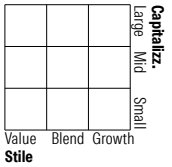

Reddito Fisso



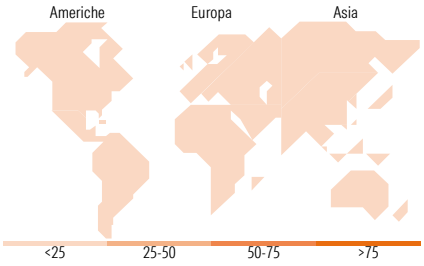

Titoli principali

Nome	Settore	%
% Primi 10 Titoli sul Patrimonio		0,00
Numero Complessivo di Titoli Azionari		-
Numero Complessivo di Titoli Obbligazionari		-

Distribuzione Settoriale %	Fondo
Ciclico	0,00
Sensibile	0,00
Difensivo	0,00

Fixed Income Sector Weightings %	Fondo
Governativo	0,00
Societario	0,00
Cartolarizzazioni	0,00
Enti Locali	0,00
Liquidità ed equivalenti	0,00
Derivati	0,00

Ripartizione Geografica %	Fondo
America	**0,00**
Stati Uniti	-
Canada	-
America Latina e Centrale	-
Europa	**0,00**
Regno Unito	-
Europa Occidentale - Euro	-
Europa Occidentale - Non Euro	-
Europa dell'Est	-
Africa	-
Medio Oriente	-
Asia	**0,00**
Giappone	-
Australasia	-
Asia - Paesi Sviluppati	-
Asia - Emergente	-

Anagrafica

Società di Gestione	Bank of Singapore Limited	Patrimonio Classe (Mln) (20/11/2026)	26,77 USD	Investimento Min. Ingresso	10.000 USD
Telefono	-			Investimento Min. Successivo	1.000 USD
Web	-	Domicilio	LUSSEMBURGO	T.E.R.	-
Data di Partenza	31/08/2018	Valuta del Fondo	USD	Spese correnti	1,79%
Nome del Gestore	-	UCITS	Si	Commissione di incentivo	0,00%
Data Inizio Gestione	-	Inc/Acc	Acc		
NAV (23/11/2026)	USD 158,40	ISIN	LU1832434622		
Patrimonio Netto (Mln)	-				

See disclosures for more details

© 2026 Morningstar Italia. Tutti i diritti sono riservati. Le informazioni qui contenute: (1) sono proprietà di Morningstar, (2) non possono essere copiate, (3) non costituiscono consiglio di investimento; (4) sono fornite con scopi informativi; (5) sono ritenute attendibili da Morningstar che, pertanto, ne garantisce il maggior grado di accuratezza e completezza possibile, fatto salvo il caso in cui queste Le siano state fornite in modo errato e/o non completo dalle relative società prodotto; (6) sono estratte dai dati del fondo disponibili e riferiti a date temporali diverse. Morningstar non è responsabile per qualunque danno o perdita derivante da qualunque uso delle informazioni e chi visiona tali informazioni sarà responsabile dell'uso che andrà a farne. Non vi è naturalmente garanzia alcuna che i risultati del passato trovino un riscontro nel futuro.