

BOS International Fund - Balanced Retail C USD

Categoria Morningstar™
Bilanciati Moderati USD

Benchmark Morningstar
Morningstar EAA USD Mod Target
Allocation NR USD
Usato nel Report

Benchmark Dichiarato
N/A

Morningstar Rating™
★★

Obiettivo d'Investimento Dichiarato

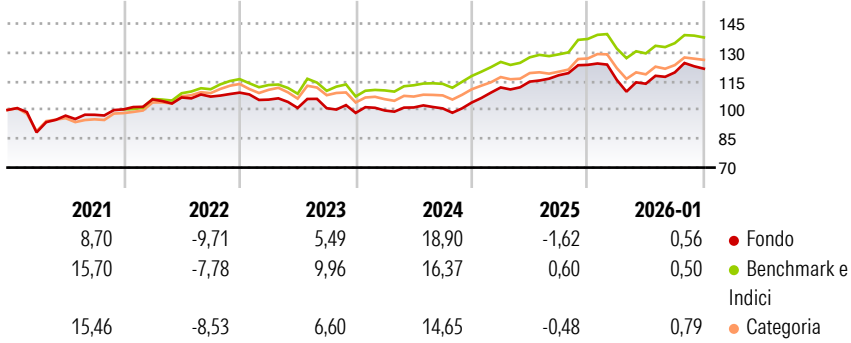
The investment objective of the Sub-Fund is to achieve superior risk-adjusted returns through the implementation of an actively managed investment strategy utilising a broad range of asset classes, including equity, investment-grade bonds and high-yield bonds. The Sub-Fund invests in a global equity and bond portfolio. The companies in the equity portfolio are from various regions, countries and sectors. The Sub-Fund is actively managed with flexibility to invest between 20% and 60% in equities, between 20% and 60% in investment grade bonds and up to 40% in high yield debt securities, issued by any corporate, governments, government agencies, supranational and international agencies worldwide, under local or other country's law.

Misure di Rischio

| | | | |
|-------------------|-------|-----------------|------|
| 3Y Alpha | -1,87 | 3Y Sharpe Ratio | 0,44 |
| 3Y Beta | 1,07 | 3Y Std Dev | 8,04 |
| 3Y R-Squared | 88,61 | 3Y Risk | Med |
| 3Y Info Ratio | -0,62 | 5Y Risk | Med |
| 3Y Tracking Error | 2,63 | 10Y Risk | - |

Basati su Morningstar EAA USD Mod Target Allocation NR USD (dove applicabile)

Rendimenti



| Rend. Cumulati % | Fondo | Bmk | Cat |
|------------------|-------|-------|-------|
| 3-Mesi | -0,05 | 0,55 | 1,29 |
| 6-Mesi | 6,09 | 5,65 | 6,51 |
| 1-Anno | -1,30 | -0,80 | -1,04 |
| 3-Anni Ann.ti | 6,34 | 7,81 | 6,49 |
| 5-Anni Ann.ti | 3,55 | 6,21 | 5,34 |
| 10-Anni Ann.ti | - | - | - |

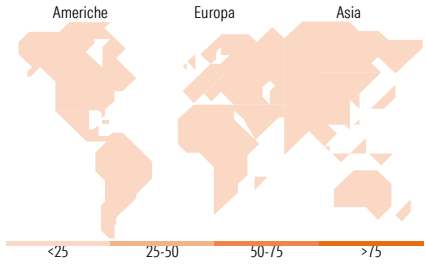
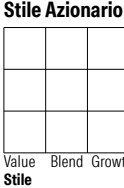
Rendimenti aggiornati al 10/02/2026

| Rendimenti Trimestrali % | Q1 | Q2 | Q3 | Q4 |
|--------------------------|-------|-------|-------|-------|
| 2026 | - | - | - | - |
| 2025 | -6,34 | -1,74 | 5,19 | 1,63 |
| 2024 | 7,57 | 2,72 | 2,89 | 4,57 |
| 2023 | 1,29 | 1,57 | -0,49 | 3,03 |
| 2022 | -3,36 | -4,11 | -0,13 | -2,43 |

Portafoglio -

Asset Allocation %
Netta

Morningstar Style Box®



| Titoli principali | | |
|---|---------|------|
| Nome | Settore | % |
| % Primi 10 Titoli sul Patrimonio | | 0,00 |
| Numero Complessivo di Titoli Azionari | | - |
| Numero Complessivo di Titoli Obbligazionari | | - |

| Distribuzione Settoriale % | Fondo |
|----------------------------|-------|
| Ciclico | 0,00 |
| Sensibile | 0,00 |
| Difensivo | 0,00 |

| Fixed Income Sector Weightings % | Fondo |
|----------------------------------|-------|
| Governativo | 0,00 |
| Societario | 0,00 |
| Cartolarizzazioni | 0,00 |
| Enti Locali | 0,00 |
| Liquidità ed equivalenti | 0,00 |
| Derivati | 0,00 |

| Ripartizione Geografica % | Fondo |
|-------------------------------|-------|
| America | 0,00 |
| Stati Uniti | - |
| Canada | - |
| America Latina e Centrale | - |
| Europa | 0,00 |
| Regno Unito | - |
| Europa Occidentale - Euro | - |
| Europa Occidentale - Non Euro | - |
| Europa dell'Est | - |
| Africa | - |
| Medio Oriente | - |
| Asia | 0,00 |
| Giappone | - |
| Australasia | - |
| Asia - Paesi Sviluppati | - |
| Asia - Emergente | - |

Anagrafica

| | | | | | |
|----------------------|---------------------------|-------------------------|-------------|------------------------------|------------|
| Società di Gestione | Bank of Singapore Limited | Patrimonio Classe (Mln) | 22,02 USD | Investimento Min. Ingresso | 10.000 USD |
| Telefono | - | (10/02/2026) | - | Investimento Min. Successivo | 1.000 USD |
| Web | - | Domicilio | LUSSEMBURGO | T.E.R. | - |
| Data di Partenza | 31/08/2018 | Valuta del Fondo | USD | Spese correnti | 1,66% |
| Nome del Gestore | - | UCITS | Si | Commissione di incentivo | 0,00% |
| Data Inizio Gestione | - | Inc/Acc | Acc | | |

BOS International Fund - Balanced Retail C USD

| | | | |
|-----------------------------|------------|------|--------------|
| NAV ^(10/02/2026) | USD 145,85 | ISIN | LU1832433228 |
| Patrimonio Netto (Mln) | - | | |