

Quantica Managed Futures UCITS R1C-E

Categoria Morningstar™

Alt - Systematic Futures

Benchmark Morningstar

Morningstar Euro Moderate Global Target

Allocation NR EUR

Usato nel Report

Benchmark Dichiarato

Not Benchmarked

Morningstar Rating™

★★★

Obiettivo d'Investimento Dichiarato

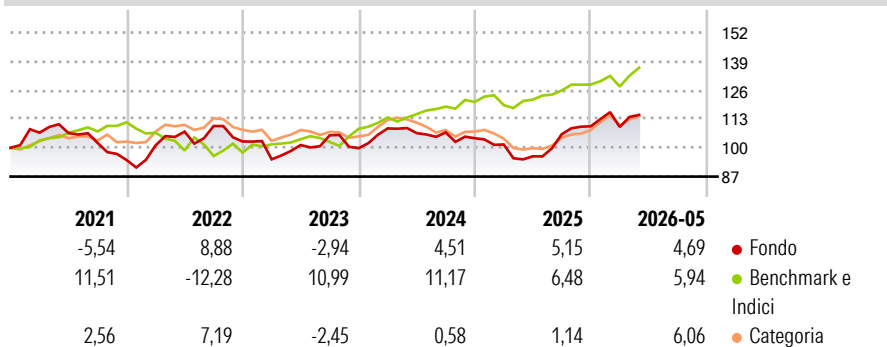
The Investment Objective of the Sub-Fund is capital appreciation. To achieve the Investment Objective, Quantica Capital AG (the "Investment Manager") intends to gain exposure to global exchange-traded futures and forward markets on equity indices, bonds, interest rates, commodities and currencies, all in accordance with Quantica's proprietary systematic investment strategy.

Misure di Rischio

3Y Alpha	0,01	3Y Sharpe Ratio	0,27
3Y Beta	0,39	3Y Std Dev	9,84
3Y R-Squared	6,52	3Y Risk	Med
3Y Info Ratio	-0,46	5Y Risk	Med
3Y Tracking Error	10,32	10Y Risk	-

Basati su Morningstar Euro Moderate Global Target Allocation NR EUR (dove applicabile)

Rendimenti



Rend. Cumulati %

	Fondo	Bmk	Cat
3-Mesi	5,71	7,47	3,97
6-Mesi	3,45	6,39	3,64
1-Anno	20,45	12,81	8,42
3-Anni Ann.ti	4,18	9,93	4,41
5-Anni Ann.ti	1,22	5,14	2,39
10-Anni Ann.ti	-	-	-

Rendimenti aggiornati al 22/06/2026

Rendimenti

Trimestrali %	Q1	Q2	Q3	Q4
2026	-0,27	-	-	-
2025	-2,71	-5,26	10,39	3,36
2024	8,94	-1,97	0,29	-2,42
2023	-7,84	6,84	4,32	-5,50
2022	7,05	6,11	2,36	-6,36


Portafoglio -

Asset Allocation %

Netta

Fixed Income Style

Box™

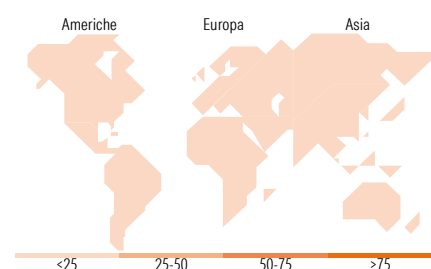


Duration Effettiva

Maturità effettiva

Qualità Credito Media

Fondo



Titoli principali

Nome	Settore	%
% Primi 10 Titoli sul Patrimonio		0,00
Numero Complessivo di Titoli Azionari		-
Numero Complessivo di Titoli Obbligazionari		-

Fixed Income Sector Weightings %

	Fondo
Governativo	0,00
Societario	0,00
Cartolarizzazioni	0,00
Enti Locali	0,00
Liquidità ed equivalenti	0,00
Derivati	0,00

Coupon Range %

	Fondo
0 coupon	0,00
Da 0 a 4 cedole	0,00
Da 4 a 6 cedole	0,00
Da 6 a 8 cedole	0,00
Da 8 a 10 cedole	0,00
Da 10 a 12 cedole	0,00
Oltre 12 cedole	0,00

Ripartizione Geografica %

	Fondo
America	0,00
Stati Uniti	-
Canada	-
America Latina e Centrale	-
Europa	0,00
Regno Unito	-
Europa Occidentale - Euro	-
Europa Occidentale - Non Euro	-
Europa dell'Est	-
Africa	-
Medio Oriente	-
Asia	0,00
Giappone	-
Australasia	-
Asia - Paesi Sviluppati	-
Asia - Emergente	-

Anagrafica

Società di Gestione	Alma Capital Investment Management S.A.	Patrimonio Classe (Mln)	0,81 EUR	Investimento Min. Ingresso	10.000 EUR
Telefono	+352 288 454-1	Domicilio	LUSSEMBURGO	Investimento Min. Successivo	10.000 EUR
Web	www.almacapital.com	Valuta del Fondo	EUR	T.E.R.	3,43%
Data di Partenza	25/02/2019	UCITS	Si	Spese correnti	2,22%
Nome del Gestore	-	Inc/Acc	Acc	Commissione di incentivo	20,00%
Data Inizio Gestione	07/08/2015	ISIN	LU1869434651		
NAV (22/06/2026)	EUR 1.429,54				
Patrimonio Netto (Mln)	-				

See disclosures for more details

© 2026 Morningstar Italia. Tutti i diritti sono riservati. Le informazioni qui contenute: (1) sono proprietà di Morningstar, (2) non possono essere copiate, (3) non costituiscono consiglio di investimento; (4) sono fornite con scopi informativi; (5) sono ritenute attendibili da Morningstar che, pertanto, ne garantisce il maggior grado di accuratezza e completezza possibile, fatto salvo il caso in cui queste Le siano state fornite in modo errato e/o non completo dalle relative società prodotte; (6) sono estratte dai dati del fondo disponibili e riferiti a date temporali diverse. Morningstar non è responsabile per qualunque danno o perdita derivante da qualunque uso delle informazioni e chi visiona tali informazioni sarà responsabile dell'uso che andrà a farne. Non vi è naturalmente garanzia alcuna che i risultati del passato trovino un riscontro nel futuro.