

Neuberger Berman Emerging Market Debt - Hard Currency Fund GBP P Accumulating

Categoria Morningstar™
Class. Hedged

Benchmark Morningstar

Morningstar Emerging Markets Sovereign

Bond GR Hedged GBP

Usato nel Report

Benchmark Dichiarato

JPM EMBI Global Diversified TR USD

Morningstar Rating™

★★★★

Obiettivo d'Investimento Dichiarato

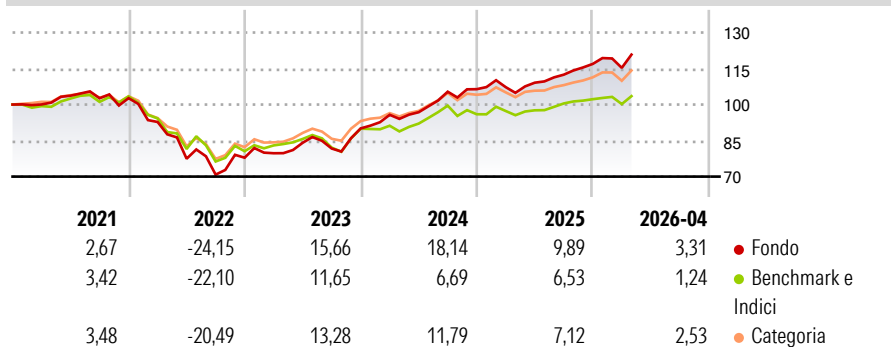
Il Fondo mira ad aumentare il valore delle sue azioni attraverso una combinazione di crescita e reddito derivante da investimenti denominati in valute forti in obbligazioni sovrane e societarie (titoli di debito) emesse in paesi dei mercati emergenti. Per investimenti denominati in valute forti si intendono investimenti denominati in dollari USA, euro, sterline, yen giapponesi e franchi svizzeri.

Misure di Rischio

3Y Alpha	6,95	3Y Sharpe Ratio	1,36
3Y Beta	0,91	3Y Std Dev	8,35
3Y R-Squared	85,67	3Y Risk	+Med
3Y Info Ratio	2,63	5Y Risk	Alto
3Y Tracking Error	2,81	10Y Risk	-

Basati su Morningstar Emerging Markets Sovereign Bond GR Hedged GBP (dove applicabile)


Rendimenti



Rend. Cumulati %	Fondo	Bmk	Cat	Rendimenti Trimestrali %	Q1	Q2	Q3	Q4
3-Mesi	1,97	1,07	1,35	2026	-1,41	-	-	-
6-Mesi	7,17	3,53	6,15	2025	0,79	1,74	3,06	3,98
1-Anno	15,95	8,95	12,33	2024	6,28	1,13	8,81	1,00
3-Anni Ann.ti	14,85	7,45	10,98	2023	2,39	5,46	-2,84	10,25
5-Anni Ann.ti	3,70	0,82	2,92	2022	-9,67	-16,49	-8,56	9,96
10-Anni Ann.ti	-	-	-					

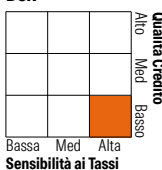
Rendimenti aggiornati al 07/05/2026

Portafoglio 31/03/2026



Fixed Income Style

Box™



Fixed Income Sector Weightings %

Settore	Fondo
Governativo	75,44
Societario	20,80
Cartolarizzazioni	0,00
Enti Locali	0,00
Liquidità ed equivalenti	3,45
Derivati	0,31

Coupon Range %

Coupon Range	Fondo
0 coupon	0,70
Da 0 a 4 cedole	12,06
Da 4 a 6 cedole	31,38
Da 6 a 8 cedole	38,25
Da 8 a 10 cedole	17,07
Da 10 a 12 cedole	0,55
Oltre 12 cedole	0,00

Credit Quality %

Credit Quality %	Fond	Credit Quality %	Fond
AAA	4,22	BBB	25,16
AA	1,83	BB	30,89
A	4,75	B	19,20
		Below B	10,45
		Not Rated	3,51

Titoli principali

Nome	Settore	%
F/C Us 5yr Note (Cbt) Jun26	-	11,27
F/C Us 2yr Note (Cbt) Jun26	-	4,03
F/C Us 10yr Note (Cbt) Jun26	-	2,68
Petroleos Mexicanos Sa De CV	-	2,23
F/C Us Ultra Bond Cbt Jun26	-	1,48
Argentina (Republic Of)	-	1,38
Ecuador (Republic Of)	-	1,33
Honduras (Republic of)	-	1,19
% Primi 10 Titoli sul Patrimonio		25,57
Numero Complessivo di Titoli Azionari		0
Numero Complessivo di Titoli Obbligazionari		333

Anagrafica

Società di Gestione	Neuberger Berman Asset Management Ireland Limited	Patrimonio Classe (Mln)	4,09 GBP	Investimento Min. Ingresso	50.000 GBP
Telefono	-	Domicilio	IRLANDA	Investimento Min. Successivo	-
Web	-	Valuta del Fondo	GBP	T.E.R.	0,73%
Data di Partenza	14/03/2018	UCITS	Si	Spese correnti	0,75%
Nome del Gestore	Bart van der Made	Inc/Acc	Acc	Commissione di incentivo	-
Data Inizio Gestione	31/05/2013	ISIN	IE00BF0V1041		
NAV (07/05/2026)	GBP 13,04				
Patrimonio Netto (Mln)	4.181,31 USD				

(31/03/2026)