

Neuberger Berman Emerging Market Debt Blend Fund GBP I Distributing Class -

Categoria Morningstar™
Unhedged Emergenti

Benchmark Morningstar
Morningstar Emerging Markets Sovereign
Bond GR USD
Usato nel Report

Benchmark Dichiarato
50% JPM GBI-EM Global Diversified TR USD,
25% JPM CEMBI Diversified TR USD, 25%
JPM EMBI Global Diversified TR USD

Morningstar Rating™
★★★

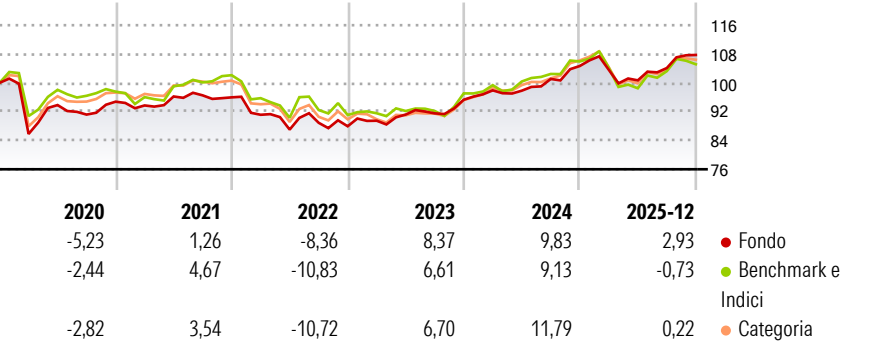
Obiettivo d'Investimento Dichiarato

Il Fondo si prefigge di aumentare il valore delle azioni mediante una combinazione di crescita e reddito derivante dagli investimenti in titoli di Stato e obbligazioni societarie (titoli di debito) denominati in divisa locale o valuta forte emessi da paesi emergenti. Per investimenti denominati in valute forti si intendono investimenti denominati in dollari USA, euro, sterline, yen giapponesi e franchi svizzeri. Gli investimenti possono essere effettuati in titoli di debito di tipo investment grade, ad alto rendimento o privi di rating. L'investment grade si riferisce agli emittenti sovrani e societari con un rating creditizio più elevato.

Misure di Rischio

3Y Alpha	2,39	3Y Sharpe Ratio	0,76
3Y Beta	0,88	3Y Std Dev	5,23
3Y R-Squared	81,74	3Y Risk	Med
3Y Info Ratio	0,69	5Y Risk	-Med
3Y Tracking Error	3,12	10Y Risk	-
Basati su Morningstar Emerging Markets Sovereign Bond GR USD (dove applicabile)			


Rendimenti



Rend. Cumulati %	Fondo	Bmk	Cat	Rendimenti Trimestrali %	Q1	Q2	Q3	Q4
3-Mesi	1,60	-2,55	0,22	2026	-	-	-	-
6-Mesi	6,91	4,23	6,02	2025	-1,02	-2,82	3,40	3,49
1-Anno	2,97	-1,94	0,58	2024	2,74	-0,10	3,33	3,55
3-Anni Ann.ti	6,07	3,76	5,90	2023	1,75	1,91	0,36	4,12
5-Anni Ann.ti	2,71	1,16	2,63	2022	-5,03	-4,51	2,16	-1,08
10-Anni Ann.ti	-	-	-					

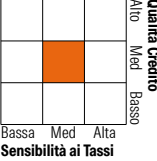
Rendimenti aggiornati al 27/01/2026

Portafoglio 31/12/2025



Fixed Income Style

Box™









	Fondo
Duration Effettiva	5,95
Maturity effettiva	10,70
Qualità Credito Media	BB

Credit Quality %	Fond	Credit Quality %	Fond
AAA	7,41	BBB	34,92
AA	2,92	BB	24,19
A	13,46	B	12,53
		Below B	3,34
		Not Rated	1,23

Titoli principali

Nome	Settore	%
F/C Us 5yr Note (Cbt) Mar26	—	3,46
Mexico (United Mexican States)	—	1,90
Mexico (United Mexican States)	—	1,85
F/C Us 2yr Note (Cbt) Mar26	—	1,51
Romania (Republic Of)	—	1,32
India (Republic of)	—	1,11
Czech (Republic of)	—	0,99
Egypt (Arab Republic of)	—	0,99
% Primi 10 Titoli sul Patrimonio		13,13
Numero Complessivo di Titoli Azionari		0
Numero Complessivo di Titoli Obbligazionari		767

Fixed Income Sector Weightings %

 Governativo	66,63
 Societario	25,92
 Cartolarizzazioni	0,00
 Enti Locali	0,00
 Liquidità ed equivalenti	7,17
 Derivati	0,29

Coupon Range %

0 coupon	0,23
Da 0 a 4 cedole	16,23
Da 4 a 6 cedole	24,08
Da 6 a 8 cedole	35,93
Da 8 a 10 cedole	14,01
Da 10 a 12 cedole	1,67
Oltre 12 cedole	7,85

Scadenze %

da 1 a 3	11,08
da 3 a 5	14,72
da 5 a 7	18,32
da 7 a 10	23,36
da 10 a 15	14,01
da 15 a 20	6,65
da 20 a 30	10,45
oltre 30	0,85

Anagrafica

Società di Gestione	Neuberger Berman Asset Management Ireland Limited	Patrimonio Classe (Mln)	0,11 GBP	Investimento Min. Ingresso	1.000.000 GBP
Telefono	-	(27/01/2026)	-	Investimento Min. Successivo	-
Web	-	Domicilio	IRLANDA	T.E.R.	0,85%
Data di Partenza	22/05/2018	Valuta del Fondo	GBP	Spese correnti	0,87%
Nome del Gestore	-	UCITS	Si	Commissione di incentivo	-
Data Inizio Gestione	23/04/2014	Inc/Acc	Inc		
NAV (27/01/2026)	GBP 8,61	ISIN	IE00BF0V1488		
Patrimonio Netto (Mln)	593,18 USD				
(31/12/2025)					