

# M&G (Lux) Positive Impact Fund USD A Acc

## Categoria Morningstar™

Azionari Internazionali Small/Mid Cap

## Benchmark Morningstar

Morningstar Global All Cap Target Market

Exposure NR USD

Usato nel Report

## Benchmark Dichiarato

MSCI ACWI NR USD

## Morningstar Rating™

★★

### Obiettivo d'Investimento Dichiarato

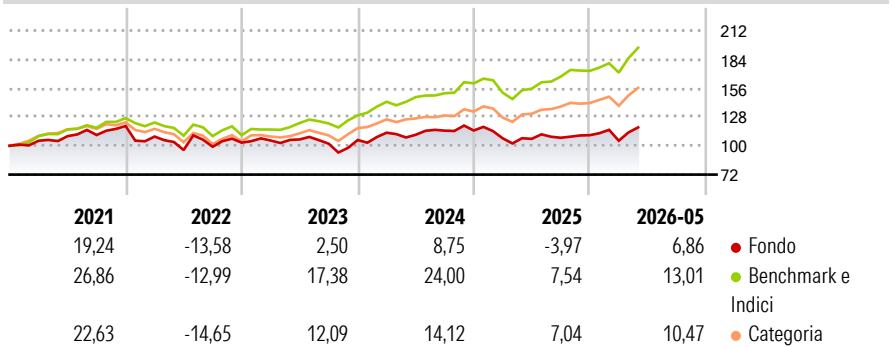
The Fund has two aims: Financial objective: to provide a higher total return (the combination of capital growth and income) than that of the global equity market over any five-year period; and Impact objective: to invest in companies that have a positive societal impact through addressing the world's major social and/or environmental challenges.

### Misure di Rischio

3Y Alpha	-14,34	3Y Sharpe Ratio	0,12
3Y Beta	1,10	3Y Std Dev	14,28
3Y R-Squared	79,23	3Y Risk	Med
3Y Info Ratio	-2,04	5Y Risk	Med
3Y Tracking Error	7,36	10Y Risk	-

Basati su Morningstar Global All Cap Target Market Exposure NR USD (dove applicabile)

### Rendimenti



### Rend. Cumulati %

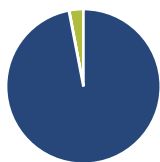
	Fondo	Bmk	Cat
3-Mesi	10,40	12,76	8,80
6-Mesi	8,94	15,95	11,21
1-Anno	11,87	28,84	18,94
3-Anni Ann.ti	3,91	17,44	11,53
5-Anni Ann.ti	1,96	11,73	6,36
10-Anni Ann.ti	-	-	-

Rendimenti aggiornati al 19/06/2026

### Rendimenti

	Q1	Q2	Q3	Q4
2026	-4,90	-	-	-
2025	-6,65	-0,46	0,99	2,33
2024	6,74	-1,80	3,61	0,14
2023	2,02	0,97	-3,88	3,53
2022	-8,63	-12,00	3,30	4,05

### Portafoglio 31/05/2026



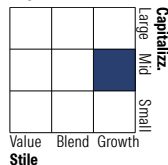
#### Asset Allocation %

- Azioni
- Obbligazioni
- Liquidità
- Altro

#### Netta

96,97  
0,07  
2,96  
0,00

#### Style Box Azionaria



#### Mkt Cap %

	Fondo
Giant	17,19
Large	20,27
Medium	51,08
Small	9,87
Micro	1,58

#### Capitalizzazione media di mercato

	Fondo
Ave Mkt Cap USD	32.944,98



### Titoli principali

Nome	Settore	%
Schneider Electric SE	⚙️	6,10
ON Semiconductor Corp	📄	5,52
Horiba Ltd	📄	5,02
Lion Finance Group PLC	🏠	4,78
Johnson Controls...	⚙️	4,40
Republic Services Inc	⚙️	3,98
eBay Inc	🛒	3,75
Thermo Fisher Scientific Inc	🏠	3,73
UnitedHealth Group Inc	🏠	3,55
Quest Diagnostics Inc	🏠	3,54
% Primi 10 Titoli sul Patrimonio		44,39
Numero Complessivo di Titoli Azionari		38
Numero Complessivo di Titoli Obbligazionari		0

### Distribuzione Settoriale %

	Fondo
<b>Ciclico</b>	<b>20,97</b>
Materie Prime	-
Beni di Consumo Ciclici	10,19
Finanza	10,78
Immobiliare	-
<b>Sensibile</b>	<b>49,57</b>
Telecomunicazioni	5,24
Energia	-
Beni Industriali	23,22
Tecnologia	21,12
<b>Difensivo</b>	<b>29,47</b>
Beni Difensivi	-
Salute	26,63
Servizi di Pubblica Utilità	2,84

### Ripartizione Geografica %

	Fondo
<b>America</b>	<b>54,55</b>
Stati Uniti	53,45
Canada	0,00
America Latina e Centrale	1,10
<b>Europa</b>	<b>25,94</b>
Regno Unito	8,73
Europa Occidentale - Euro	7,65
Europa Occidentale - Non Euro	9,56
Europa dell'Est	0,00
Africa	0,00
Medio Oriente	0,00
<b>Asia</b>	<b>19,51</b>
Giappone	8,53
Australasia	3,81
Asia - Paesi Sviluppati	2,17
Asia - Emergente	4,99

### Anagrafica

Società di Gestione	M&G Luxembourg S.A.	Patrimonio Classe (Mln)	0,61 USD	Investimento Min. Ingresso	1.000 USD
Telefono	-	(18/06/2026)		Investimento Min. Successivo	75 USD
Web	www.mandg.com	Domicilio	LUSSEMBURGO	T.E.R.	1,98%
Data di Partenza	29/11/2018	Valuta del Fondo	USD	Spese correnti	1,99%
Nome del Gestore	John Olsen	UCITS	Si	Commissione di incentivo	-
Data Inizio Gestione	29/11/2018	Inc/Acc	Acc		
NAV (19/06/2026)	USD 16,55	ISIN	LU1854104046		
Patrimonio Netto (Mln)	89,14 USD				

(31/05/2026)

See disclosures for more details

© 2026 Morningstar Italia. Tutti i diritti sono riservati. Le informazioni qui contenute: (1) sono proprietà di Morningstar, (2) non possono essere copiate, (3) non costituiscono consiglio di investimento; (4) sono fornite con scopi informativi; (5) sono ritenute attendibili da Morningstar che, pertanto, ne garantisce il maggior grado di accuratezza e completezza possibile, fatto salvo il caso in cui queste Le siano state fornite in modo errato e/o non completo dalle relative società prodotte; (6) sono estratte dai dati del fondo disponibili e riferiti a date temporali diverse. Morningstar non è responsabile per qualunque danno o perdita derivante da qualunque uso delle informazioni e chi visiona tali informazioni sarà responsabile dell'uso che andrà a farne. Non vi è naturalmente garanzia alcuna che i risultati del passato trovino un riscontro nel futuro.