

TT Asia ex Japan Equity Fund Class A2 USD Accumulation

Categoria Morningstar™

Azionaria Asia ex Giappone

Benchmark Morningstar

Morningstar Asia ex-Japan Target Market

Exposure NR USD

Usato nel Report

Benchmark Dichiarato

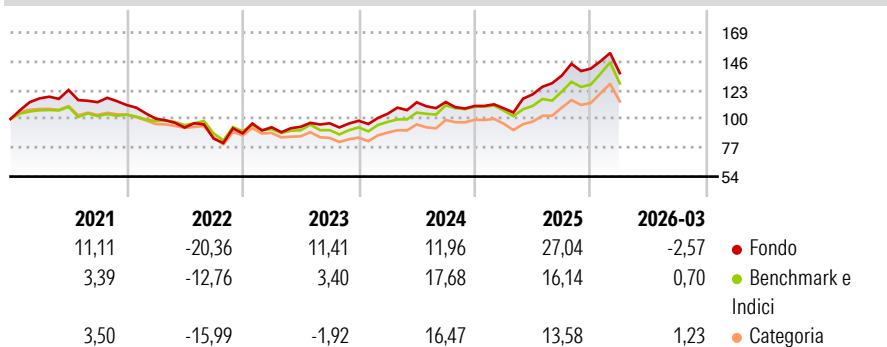
MSCI AC Asia Ex Japan NR USD

Morningstar Rating™

★★★★

Obiettivo d'Investimento Dichiarato

The investment objective of the Fund is to produce long term capital growth.

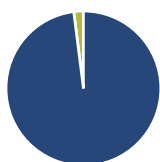
Rendimenti

Misure di Rischio

3Y Alpha	2,42	3Y Sharpe Ratio	0,76
3Y Beta	0,90	3Y Std Dev	14,18
3Y R-Squared	86,72	3Y Risk	-Med
3Y Info Ratio	0,30	5Y Risk	+Med
3Y Tracking Error	5,82	10Y Risk	-

Basati su Morningstar Asia ex-Japan Target Market Exposure NR USD (dove applicabile)

Rend. Cumulati %	Fondo	Bmk	Cat	Rendimenti Trimestrali %	Q1	Q2	Q3	Q4
3-Mesi	12,09	7,42	8,36	2026	-2,57	-	-	-
6-Mesi	14,53	15,00	16,14	2025	-1,69	10,30	12,47	4,16
1-Anno	55,48	46,56	46,72	2024	5,66	8,76	0,22	-2,78
3-Anni Ann.ti	21,80	18,49	16,27	2023	5,57	0,32	3,03	2,11
5-Anni Ann.ti	6,56	6,52	4,21	2022	-9,74	-7,12	-9,43	4,89
10-Anni Ann.ti	-	-	-					

Rendimenti aggiornati al 27/04/2026

Portafoglio 28/02/2026

Asset Allocation %

- Azioni
- Obbligazioni
- Liquidità
- Altro

Netta

97,99
0,00
2,01
0,00

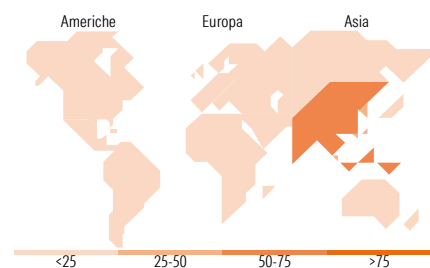
Style Box Azionaria

Mkt Cap %

Fondo
Giant 40,97
Large 14,39
Medium 28,96
Small 11,60
Micro 4,07

Capitalizzazione media di mercato

Fondo
Ave Mkt Cap USD 20.875,0
5


Titoli principali

Nome	Settore	%
Taiwan Semiconductor...	Microelettronica	9,85
Tencent Holdings Ltd	Software	6,82
SK Square	Software	3,50
Samsung Electronics Co Ltd...	Software	3,47
Sea Ltd ADR	Software	3,23
Jollibee Foods Corp	Alimentari	2,66
Asia Vital Components Co Ltd	Software	2,63
Imdex Ltd	Software	2,50
Global Standard Technology...	Software	2,46
Kotak Mahindra Bank Ltd	Banca	2,35
% Primi 10 Titoli sul Patrimonio		39,46
Numero Complessivo di Titoli Azionari		55
Numero Complessivo di Titoli Obbligazionari		0

Distribuzione Settoriale %

	Fondo
Ciclico	46,72
Materie Prime	3,26
Beni di Consumo Ciclici	20,79
Finanza	16,73
Immobiliare	5,94
Sensibile	53,28
Telecomunicazioni	8,71
Energia	-
Beni Industriali	8,90
Tecnologia	35,67
Difensivo	0,00
Beni Difensivi	-
Salute	-
Servizi di Pubblica Utilità	-

Ripartizione Geografica %

	Fondo
America	1,52
Stati Uniti	0,00
Canada	1,52
America Latina e Centrale	0,00
Europa	0,00
Regno Unito	0,00
Europa Occidentale - Euro	0,00
Europa Occidentale - Non Euro	0,00
Europa dell'Est	0,00
Africa	0,00
Medio Oriente	0,00
Asia	98,48
Giappone	0,00
Australasia	2,55
Asia - Paesi Sviluppati	44,29
Asia - Emergente	51,64

Anagrafica

Società di Gestione	TT International Asset Management Ltd	Patrimonio Classe (Mln)	60,33 USD	Investimento Min. Ingresso	3.000.000 USD
Telefono	-	(27/04/2026)		Investimento Min. Successivo	100.000 USD
Web	-	Domicilio	IRLANDA	T.E.R.	1,10%
Data di Partenza	01/05/2018	Valuta del Fondo	USD	Spese correnti	1,09%
Nome del Gestore	-	UCITS	Si	Commissione di incentivo	-
Data Inizio Gestione	01/05/2018	Inc/Acc	Acc		
NAV (27/04/2026)	USD 18,48	ISIN	IE00BDFKF882		

TT Asia ex Japan Equity Fund Class A2 USD Accumulation

Patrimonio Netto (Mln)

87,50 USD

(28/02/2026)