

BlackRock Global Funds - Future of Transport Fund Z2

Categoria Morningstar™  
Azionari Settore Tecnologia

Benchmark Morningstar  
Morningstar Global Technology NR USD  
Usato nel Report

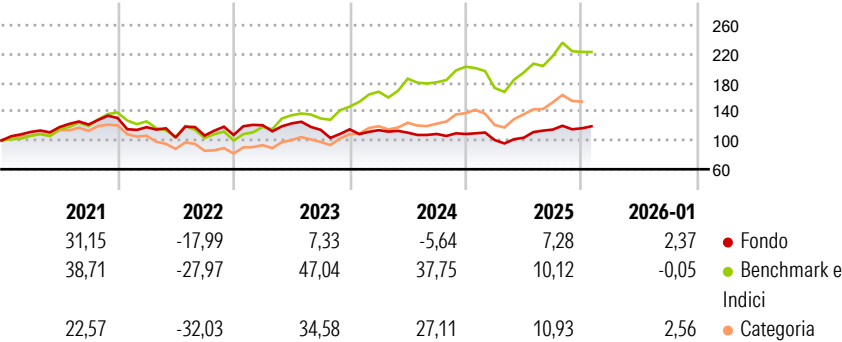
Benchmark Dichiarato  
MSCI ACWI NR USD

Morningstar Rating™  
★★

Obiettivo d'Investimento Dichiarato

The Fund seeks to maximise total return by investing at least 70% of its total assets in the equity securities of companies globally whose predominant economic activity comprises the research, development, production and/or distribution of technologies used and applied to transport.

Rendimenti



Misure di Rischio

3Y Alpha	-14,82	3Y Sharpe Ratio	-0,13
3Y Beta	0,59	3Y Std Dev	14,92
3Y R-Squared	44,78	3Y Risk	Basso
3Y Info Ratio	-2,04	5Y Risk	-Med
3Y Tracking Error	13,66	10Y Risk	-

Basati su Morningstar Global Technology NR USD (dove applicabile)

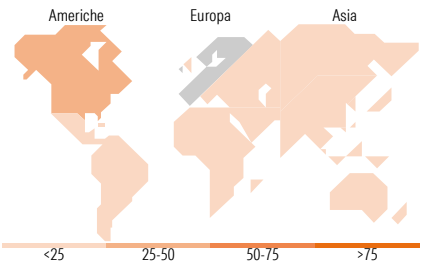
Rend. Cumulati %	Fondo	Bmk	Cat	Rendimenti Trimestrali %	Q1	Q2	Q3	Q4
3-Mesi	3,72	-3,69	0,29	2026	-	-	-	-
6-Mesi	11,09	7,92	15,26	2025	-7,74	3,23	10,96	1,52
1-Anno	8,13	8,07	14,58	2024	-1,05	-2,97	-1,68	-0,04
3-Anni Ann.ti	-0,06	25,07	21,71	2023	12,61	2,10	-7,25	0,64
5-Anni Ann.ti	1,49	15,57	9,59	2022	-9,71	-12,12	2,56	0,77
10-Anni Ann.ti	-	-	-					

Rendimenti aggiornati al 10/02/2026

Portafoglio 31/12/2025

















Style Box Azionaria			Mkt Cap %	Fondo
			Giant	28,79
			Large	43,25
			Medium	19,66
			Small	6,53
			Micro	1,77
Value	Blend	Growth		
Style			Capitalizzazione media di mercato	Fondo
			Ave Mkt Cap USD	39.363,10



Titoli principali

Nome	Settore	%
TE Connectivity PLC...	Industria	5,52
Contemporary Amperex...	Industria	4,95
Kia Corp	Industria	4,70
Schneider Electric SE	Industria	4,52
Uber Technologies Inc	Tecnologia	4,43
Vinci SA	Industria	4,37
NXP Semiconductors NV	Tecnologia	4,34
BYD Co Ltd Class A	Industria	3,21
Sociedad Quimica Y Minera De...	Industria	3,08
General Motors Co	Industria	3,07
% Primi 10 Titoli sul Patrimonio		42,19
Numero Complessivo di Titoli Azionari		37
Numero Complessivo di Titoli Obbligazionari		5

Distribuzione Settoriale %

 <b>Ciclico</b>	<b>31,21</b>
 Materie Prime	10,52
 Beni di Consumo Ciclici	20,69
 Finanza	-
 Immobiliare	-
<hr/>	
 <b>Sensibile</b>	<b>68,79</b>
 Telecomunicazioni	-
 Energia	-
 Beni Industriali	29,05
 Tecnologia	39,74
<hr/>	
 <b>Difensivo</b>	<b>0,00</b>
 Beni Difensivi	-
 Salute	-
 Servizi di Pubblica Utilità	-

Ripartizione Geografica %

<b>America</b>	<b>42,28</b>
Stati Uniti	36,28
Canada	2,74
America Latina e Centrale	3,26
<b>Europa</b>	<b>25,44</b>
Regno Unito	0,90
Europa Occidentale - Euro	16,43
Europa Occidentale - Non Euro	7,62
Europa dell'Est	0,00
Africa	0,00
Medio Oriente	0,49
<b>Asia</b>	<b>32,28</b>
Giappone	2,36
Australasia	2,98
Asia - Paesi Sviluppati	6,91
Asia - Emergente	20,02

Anagrafica

Società di Gestione	BlackRock (Luxembourg) SA	Patrimonio Classe (Mln)	0,01 USD	Investimento Min. Ingresso	-
Telefono	+44 20 77433000	Domicilio	LUSSEMBURGO	Investimento Min. Successivo	-
Web	www.blackrock.com	Valuta del Fondo	USD	T.E.R.	0,69%
Data di Partenza	04/09/2018	UCITS	Si	Spese correnti	0,70%
Nome del Gestore	-	Inc/Acc	Acc	Commissione di incentivo	-
Data Inizio Gestione	04/09/2018	ISIN	LU1861215207		
NAV (10/02/2026)	USD 17,51				
Patrimonio Netto (Mln)	657,55 USD				

(31/12/2025)