

CT (Lux) - European Corporate Bond ZE EUR

Categoria Morningstar™

Obbligazionari Corporate EUR

Benchmark Morningstar

Morningstar Eurozone Corporate Bond GR

EUR

Usato nel Report

Benchmark Dichiarato

Markit iBoxx EUR Corp TR

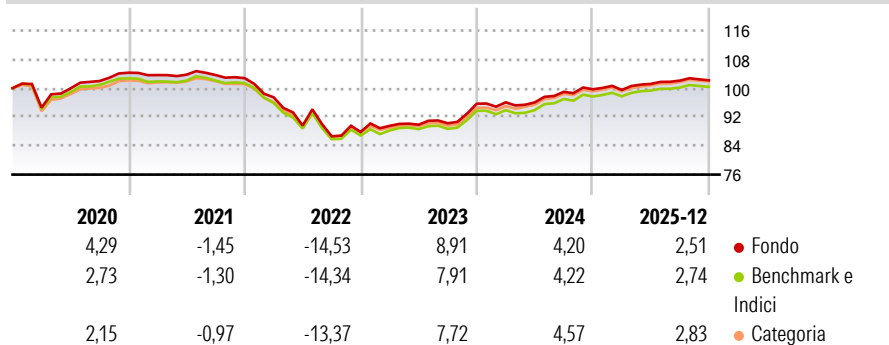
Morningstar Rating™

★★★

Obiettivo d'Investimento Dichiarato

The Portfolio seeks to achieve a total return from income and capital appreciation by investing in fixed income securities that are primarily denominated in Euro.

Rendimenti



Misure di Rischio

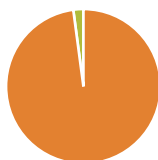
3Y Alpha	0,20	3Y Sharpe Ratio	0,61
3Y Beta	1,02	3Y Std Dev	3,52
3Y R-Squared	97,22	3Y Risk	+Med
3Y Info Ratio	0,40	5Y Risk	+Med
3Y Tracking Error	0,58	10Y Risk	Med

Basati su Morningstar Eurozone Corporate Bond GR EUR (dove applicabile)

Rend. Cumulati %	Fondo	Bmk	Cat	Rendimenti Trimestrali %	Q1	Q2	Q3	Q4
3-Mesi	-0,14	-0,09	0,06	2026	-	-	-	-
6-Mesi	1,19	1,16	1,36	2025	-0,18	1,69	0,90	0,09
1-Anno	3,63	3,72	3,88	2024	0,41	-0,02	3,05	0,72
3-Anni Ann.ti	4,50	4,35	4,66	2023	1,93	0,36	0,44	6,00
5-Anni Ann.ti	-0,34	-0,41	0,01	2022	-5,17	-8,04	-3,35	1,40
10-Anni Ann.ti	1,41	1,17	1,38					

Rendimenti aggiornati al 15/01/2026

Portafoglio 31/12/2025

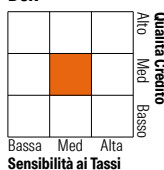


Asset Allocation %

● Azioni	0,00
● Obbligazioni	97,90
● Liquidità	2,10
● Altro	0,00

Fixed Income Style

Box™



Sensibilità ai Tassi

Fondo

Credit Quality %

Duration Effettiva	4,63	Fond	0	Credit Quality %	Fond	0
Maturity effettiva	-	AAA	7,92	BBB	36,00	
Qualità Credito Media	A	AA	11,56	BB	2,86	
		A	41,42	B	0,00	
				Below B	0,05	
				Not Rated	0,19	

Titoli principali

Nome	Settore	%
Kreditanstalt Fuer...	—	4,17
NBN Co Ltd. 4.125%	—	1,42
Stedin Holding NV 0.5%	—	1,30
Elia Transmission Belgium...	—	1,29
Natwest Markets PLC 3%	—	1,25
Vier Gas Transport GMBH 4.625%	—	1,22
Bacardi Martini B V 6%	—	1,02
Orange SA 3.75%	—	1,01
Amprion GmbH 0.625%	—	1,00
Germany (Federal Republic...	—	0,97
% Primi 10 Titoli sul Patrimonio		14,63
Numero Complessivo di Titoli Azionari		0
Numero Complessivo di Titoli Obbligazionari		277

Fixed Income Sector Weightings %

	Fondo
🏛️ Governativo	6,49
🏢 Societario	91,23
🏠 Cartolarizzazioni	0,48
👥 Enti Locali	0,00
🏦 Liquidità ed equivalenti	2,10
📄 Derivati	-0,29
Coupon Range %	Fondo
0 coupon	0,01
Da 0 a 4 cedole	73,38
Da 4 a 6 cedole	24,01
Da 6 a 8 cedole	2,60
Da 8 a 10 cedole	0,00
Da 10 a 12 cedole	0,00
Oltre 12 cedole	0,00

Scadenze %

	Fondo
da 1 a 3	11,04
da 3 a 5	25,14
da 5 a 7	25,13
da 7 a 10	24,92
da 10 a 15	7,61
da 15 a 20	1,32
da 20 a 30	1,57
oltre 30	2,22

Anagrafica

Società di Gestione	Threadneedle Management Luxembourg S.A.	Patrimonio Classe (Mln)	0,06 EUR	Investimento Min. Ingresso	1.500.000 EUR
Telefono	+44 (0)20 7464 5437	Domicilio	LUSSEMBURGO	Investimento Min. Successivo	-
Web	www.columbiathreadneedl e.com	Valuta del Fondo	EUR	T.E.R.	0,55%
Data di Partenza	21/09/2018	UCITS	Si	Spese correnti	0,55%
Nome del Gestore	Christopher Hult	Inc/Acc	Acc	Commissione di incentivo	-
Data Inizio Gestione	01/09/2022	ISIN	LU1849561797		
NAV (15/01/2026)	EUR 10,83				
Patrimonio Netto (Mln)	369,00 EUR				

(31/12/2025)