

SEI Global Master Fund plc - The SEI Liquid Alternative Fund Hedged Euro Wealth P

Categoria Morningstar™
Acc Altistrategy

Benchmark Morningstar
Morningstar Euro Cautious Global Target
Allocation NR EUR
Usato nel Report

Benchmark Dichiarato
ICE BofA US 3M Trsy Bill TR HEUR

Morningstar Rating™
★★★★

Obiettivo d'Investimento Dichiarato

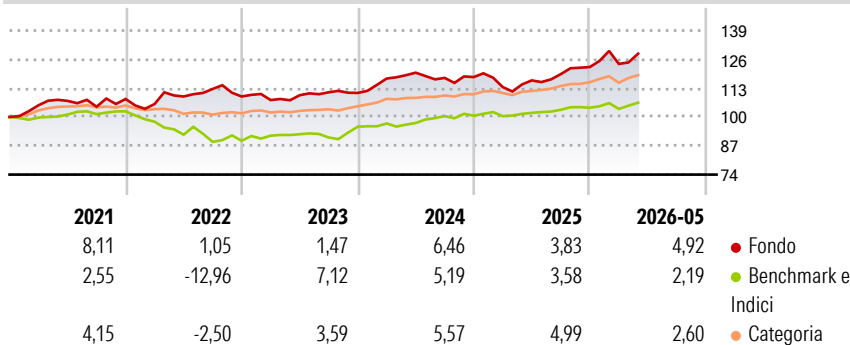
The investment objective of the Fund is to provide long-term capital appreciation by implementing a strategy that seeks to approximate the returns of a model portfolio of funds that employ alternative investment strategies (the "Composite") constructed by the Investment Adviser. The Base Currency of the Fund is U.S. Dollars. An investment in the Fund should not constitute a substantial portion of an investment portfolio and may not be appropriate for all investors. This Fund will invest primarily in financial derivative instruments. The Fund will seek to generate capital appreciation over time by taking long and short exposures in investments that provide broad exposure to global equity, fixed income and currency markets.

Misure di Rischio

3Y Alpha	1,87	3Y Sharpe Ratio	0,52
3Y Beta	0,66	3Y Std Dev	6,31
3Y R-Squared	19,14	3Y Risk	+Med
3Y Info Ratio	0,19	5Y Risk	+Med
3Y Tracking Error	5,87	10Y Risk	-

Basati su Morningstar Euro Cautious Global Target Allocation NR EUR (dove applicabile)

Rendimenti



Rend. Cumulati %


	Fondo	Bmk	Cat
3-Mesi	4,17	3,57	3,69
6-Mesi	5,29	2,61	3,89
1-Anno	11,63	5,16	8,62
3-Anni Ann.ti	5,84	5,10	6,67
5-Anni Ann.ti	3,75	1,18	4,26
10-Anni Ann.ti	-	-	-

Rendimenti aggiornati al 25/06/2026

Rendimenti

	Q1	Q2	Q3	Q4
2026	1,15	-	-	-
2025	-3,83	2,66	2,43	2,69
2024	5,87	2,25	-1,96	0,32
2023	-1,47	2,01	1,20	-0,25
2022	-2,09	3,21	3,11	-3,01

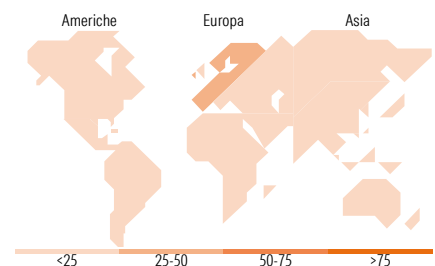
Portafoglio 31/01/2026



Fixed Income Style



	Fondo
Duration Effettiva	0,12
Maturità effettiva	-
Qualità Credito Media	-



Titoli principali

Nome	Settore	%
MSCI EAFE Index Future Mar 26	-	48,48
MSCI Emerging Markets Index...	-	25,54
E-mini Nasdaq 100 Future Mar...	-	4,03
10 Year Treasury Note Future...	-	3,18
E-mini S&P MidCap 400 Future...	-	2,35
F/C E-Mini Russ 2000 Mar26	-	2,17
Federal Home Loan Banks 0%	-	1,30
Federal Home Loan Banks 0%	-	1,24
Federal Home Loan Banks 0%	-	1,24
Federal Home Loan Banks 0%	-	1,21
% Primi 10 Titoli sul Patrimonio		90,75
Numero Complessivo di Titoli Azionari		0
Numero Complessivo di Titoli Obbligazionari		4

Fixed Income Sector Weightings %

	Fondo
Governativo	179,87
Societario	0,00
Cartolarizzazioni	0,00
Enti Locali	0,00
Liquidità ed equivalenti	-101,55
Derivati	21,67

Coupon Range %

	Fondo
0 coupon	0,00
Da 0 a 4 cedole	0,00
Da 4 a 6 cedole	0,00
Da 6 a 8 cedole	0,00
Da 8 a 10 cedole	0,00
Da 10 a 12 cedole	0,00
Oltre 12 cedole	0,00

Ripartizione Geografica %

	Fondo
America	12,67
Stati Uniti	12,38
Canada	0,13
America Latina e Centrale	0,16
Europa	57,92
Regno Unito	12,81
Europa Occidentale - Euro	30,32
Europa Occidentale - Non Euro	13,96
Europa dell'Est	0,02
Africa	0,00
Medio Oriente	0,81
Asia	29,42
Giappone	19,84
Australasia	5,89
Asia - Paesi Sviluppati	3,47
Asia - Emergente	0,22

Anagrafica

Società di Gestione	SEI Investments Global Limited	Patrimonio Classe (Mln)	15,93 EUR	Investimento Min. Ingresso	-
Telefono	-	Domicilio	IRLANDA	Investimento Min. Successivo	-
Web	-	Valuta del Fondo	EUR	T.E.R.	-
Data di Partenza	11/06/2018	UCITS	Si	Spese correnti	1,02%
Nome del Gestore	-	Inc/Acc	Acc	Commissione di incentivo	-
Data Inizio Gestione	-	ISIN	IE00BYWSZH19		

See disclosures for more details

© 2026 Morningstar Italia. Tutti i diritti sono riservati. Le informazioni qui contenute: (1) sono proprietà di Morningstar, (2) non possono essere copiate, (3) non costituiscono consiglio di investimento; (4) sono fornite con scopi informativi; (5) sono ritenute attendibili da Morningstar che, pertanto, ne garantisce il maggior grado di accuratezza e completezza possibile, fatto salvo il caso in cui queste Le siano state fornite in modo errato e/o non completo dalle relative società prodotte; (6) sono estratte dai dati del fondo disponibili e riferiti a date temporali diverse. Morningstar non è responsabile per qualunque danno o perdita derivante da qualunque uso delle informazioni e chi visiona tali informazioni sarà responsabile dell'uso che andrà a farne. Non vi è naturalmente garanzia alcuna che i risultati del passato trovino un riscontro nel futuro.

SEI Global Master Fund plc - The SEI Liquid Alternative Fund Hedged Euro Wealth P

NAV (25/06/2026)

EUR 13,73

Acc Patrimonio Netto (Mln)

1.204,71 USD

(31/01/2026)

[See disclosures for more details](#)

© 2026 Morningstar Italia. Tutti i diritti sono riservati. Le informazioni qui contenute: (1) sono proprietà di Morningstar, (2) non possono essere copiate, (3) non costituiscono consiglio di investimento; (4) sono fornite con scopi informativi; (5) sono ritenute attendibili da Morningstar che, pertanto, ne garantisce il maggior grado di accuratezza e completezza possibile, fatto salvo il caso in cui queste Le siano state fornite in modo errato e/o non completo dalle relative società prodotte; (6) sono estratte dai dati del fondo disponibili e riferiti a date temporali diverse. Morningstar non è responsabile per qualunque danno o perdita derivante da qualunque uso delle informazioni e chi visiona tali informazioni sarà responsabile dell'uso che andrà a farne. Non vi è naturalmente garanzia alcuna che i risultati del passato trovino un riscontro nel futuro.

