

PGIM Quant Solutions Global Equity Fund I EUR Accumulation

Categoria Morningstar™

Azionari Internazionali Large Cap Blend

Benchmark Morningstar

Morningstar Global Target Market

Exposure NR USD

Usato nel Report

Benchmark Dichiarato

MSCI World NR USD

Morningstar Rating™

★★★★

Obiettivo d'Investimento Dichiarato

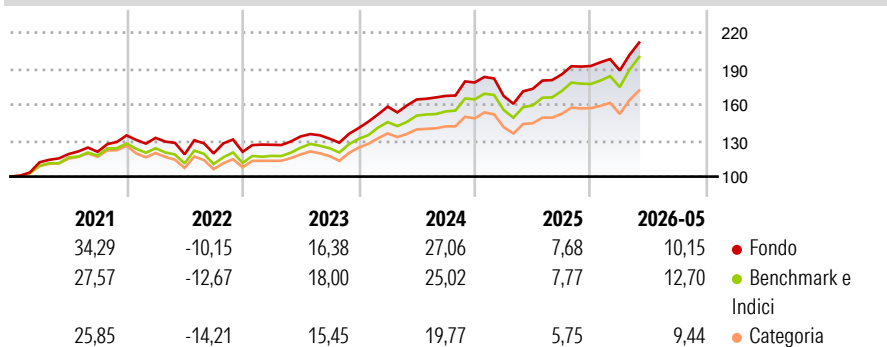
The investment objective of the Fund is to provide long term capital appreciation. The Fund seeks to achieve its objective through investments in equity and equity related securities of companies located throughout the world (which are primarily listed or traded on Recognised Markets). In managing the Fund, the Sub-Investment Manager uses an actively managed and disciplined process that looks to consistently capture returns using a systematic approach. The stock selection process seeks to identify companies that score highly based on the Sub-Investment Manager's proprietary analysis on fundamental factor metrics such as valuation, growth and quality.

Misure di Rischio

3Y Alpha	-0,30	3Y Sharpe Ratio	1,23
3Y Beta	0,98	3Y Std Dev	11,66
3Y R-Squared	97,25	3Y Risk	Med
3Y Info Ratio	-0,31	5Y Risk	Med
3Y Tracking Error	2,12	10Y Risk	-

Basati su Morningstar Global Target Market Exposure NR USD (dove applicabile)

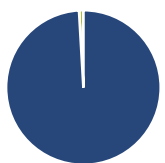
Rendimenti



Rend. Cumulati %	Fondo	Bmk	Cat	Rendimenti Trimestrali %	Q1	Q2	Q3	Q4
3-Mesi	14,23	15,69	14,60	2026	-1,93	-	-	-
6-Mesi	12,03	14,03	10,20	2025	-6,36	3,61	6,96	3,77
1-Anno	24,35	26,75	20,01	2024	12,72	3,76	1,82	6,70
3-Anni Ann.ti	17,27	17,65	13,64	2023	4,84	5,50	-1,45	6,77
5-Anni Ann.ti	12,63	11,75	8,76	2022	-1,52	-10,36	0,66	1,12
10-Anni Ann.ti	-	-	-					

Rendimenti aggiornati al 30/06/2026

Portafoglio 31/05/2026



Asset Allocation %

- Azioni
- Obbligazioni
- Liquidità
- Altro

Netta

99,09
0,00
0,91
0,00

Style Box Azionaria



Value Blend Growth

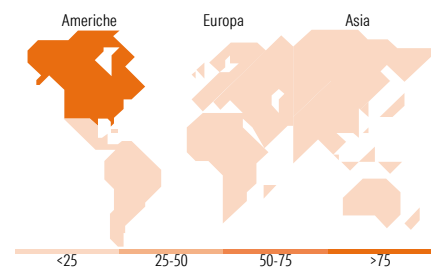
Stile

Mkt Cap %

Giant	43,00
Large	32,68
Medium	22,36
Small	1,96
Micro	0,00

Capitalizzazione media di mercato

Fondo
Ave Mkt Cap USD 225.492,91



<25 25-50 50-75 >75

Titoli principali

Nome	Settore	%
NVIDIA Corp		5,87
Apple Inc		5,42
Microsoft Corp		4,03
Broadcom Inc		2,16
Amazon.com Inc		2,12
Alphabet Inc Class C		2,00
Alphabet Inc Class A		1,74
ASML Holding NV		1,35
Lam Research Corp		1,16
Eli Lilly and Co		1,11
% Primi 10 Titoli sul Patrimonio		26,96
Numero Complessivo di Titoli Azionari		241
Numero Complessivo di Titoli Obbligazionari		0

Distribuzione Settoriale %

	Fondo
Ciclico	29,82
Materie Prime	2,23
Beni di Consumo Ciclici	9,11
Finanza	15,84
Immobiliare	2,64
Sensibile	55,33
Telecomunicazioni	8,71
Energia	3,12
Beni Industriali	10,32
Tecnologia	33,18
Difensivo	14,86
Beni Difensivi	4,02
Salute	9,55
Servizi di Pubblica Utilità	1,29

Ripartizione Geografica %

	Fondo
America	75,56
Stati Uniti	70,65
Canada	4,91
America Latina e Centrale	0,00
Europa	16,36
Regno Unito	2,50
Europa Occidentale - Euro	10,48
Europa Occidentale - Non Euro	3,32
Europa dell'Est	0,00
Africa	0,00
Medio Oriente	0,05
Asia	8,09
Giappone	5,74
Australasia	1,11
Asia - Paesi Sviluppati	0,85
Asia - Emergente	0,39

Anagrafica

Società di Gestione	PGIM	Patrimonio Classe (Mln)	36,41 USD	Investimento Min. Ingresso	10.000.000 EUR
Telefono	(973) 802-2093	(30/06/2026)		Investimento Min. Successivo	1.000.000 EUR
Web	pgim.com/investments	Domicilio	IRLANDA	T.E.R.	0,60%
Data di Partenza	25/10/2018	Valuta del Fondo	EUR	Spese correnti	0,60%
Nome del Gestore	-	UCITS	Si	Commissione di incentivo	-
Data Inizio Gestione	23/10/2018	Inc/Acc	Acc		
NAV (30/06/2026)	EUR 262,97	ISIN	IE00BGJVX846		

See disclosures for more details

© 2026 Morningstar Italia. Tutti i diritti sono riservati. Le informazioni qui contenute: (1) sono proprietà di Morningstar, (2) non possono essere copiate, (3) non costituiscono consiglio di investimento; (4) sono fornite con scopi informativi; (5) sono ritenute attendibili da Morningstar che, pertanto, ne garantisce il maggior grado di accuratezza e completezza possibile, fatto salvo il caso in cui queste Le siano state fornite in modo errato e/o non completo dalle relative società prodotte; (6) sono estratte dai dati del fondo disponibili e riferiti a date temporali diverse. Morningstar non è responsabile per qualunque danno o perdita derivante da qualunque uso delle informazioni e chi visiona tali informazioni sarà responsabile dell'uso che andrà a farne. Non vi è naturalmente garanzia alcuna che i risultati del passato trovino un riscontro nel futuro.

PGIM Quant Solutions Global Equity Fund I EUR Accumulation

Patrimonio Netto (Mln)

62,42 USD

(31/05/2026)