

# AXA World Funds - Evolving Trends A Capitalisation EUR (Hedged)

## Categoria Morningstar™

Azionari Altri Settori

## Benchmark Morningstar

Not Categorized  
Usato nel Report

## Benchmark Dichiarato

MSCI ACWI NR USD

## Morningstar Rating™

Senza rating

### Obiettivo d'Investimento Dichiarato

Il Comparto mira a conseguire un incremento del capitale nel lungo termine, calcolato in USD, investendo in titoli azionari emessi da società di tutti i livelli di capitalizzazione su scala globale.

### Rendimenti



### Misure di Rischio

3Y Alpha	-	3Y Sharpe Ratio	0,20
3Y Beta	-	3Y Std Dev	12,73
3Y R-Squared	-	3Y Risk	-
3Y Info Ratio	-	5Y Risk	-
3Y Tracking Error	-	10Y Risk	-

### Rend. Cumulati %

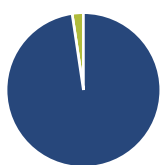
Periodo	Fondo
3-Mesi	-8,50
6-Mesi	-7,99
1-Anno	2,35
3-Anni Ann.ti	5,13
5-Anni Ann.ti	-1,35
10-Anni Ann.ti	-

Rendimenti aggiornati al 02/04/2026

### Rendimenti

Periodo	Q1	Q2	Q3	Q4
<b>Trimestrali %</b>				
2026	-9,21	-	-	-
2025	-7,36	9,07	2,28	1,22
2024	7,85	3,10	2,99	-0,50
2023	6,85	4,10	-8,70	11,71
2022	-10,93	-18,63	-6,83	3,94

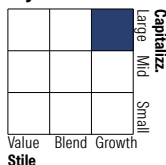
### Portafoglio 28/02/2026



#### Asset Allocation %

Azioni	97,65
Obbligazioni	0,00
Liquidità	2,35
Altro	0,00

#### Style Box Azionaria

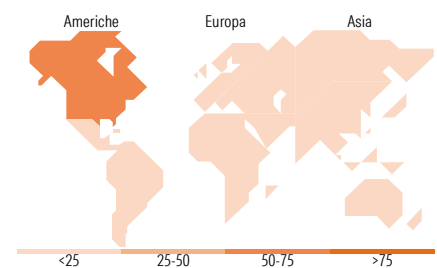


#### Mkt Cap %

Capitalizzazione	Fondo
Giant	59,25
Large	31,37
Medium	9,37
Small	0,00
Micro	0,00

#### Capitalizzazione media di mercato

Ave Mkt Cap USD	352.427,47
-----------------	------------



### Titoli principali

Nome	Settore	%
NVIDIA Corp	📠	6,33
Alphabet Inc Class C	📠	5,50
Amazon.com Inc	📠	4,13
Microsoft Corp	📠	3,58
Broadcom Inc	📠	3,42
Applied Materials Inc	📠	3,20
National Grid PLC	💡	3,07
Meta Platforms Inc Class A	📠	2,97
Taiwan Semiconductor...	📠	2,84
Siemens AG	⚙️	2,69
% Primi 10 Titoli sul Patrimonio		37,74
Numero Complessivo di Titoli Azionari		50
Numero Complessivo di Titoli Obbligazionari		0

### Distribuzione Settoriale %

Settore	Fondo
<b>Ciclico</b>	<b>22,67</b>
Materie Prime	1,90
Beni di Consumo Ciclici	6,79
Finanza	12,28
Immobiliare	1,69
<b>Sensibile</b>	<b>55,44</b>
Telecomunicazioni	9,76
Energia	-
Beni Industriali	10,57
Tecnologia	35,12
<b>Difensivo</b>	<b>21,89</b>
Beni Difensivi	2,08
Salute	12,50
Servizi di Pubblica Utilità	7,31

### Ripartizione Geografica %

Regione	Fondo
<b>America</b>	<b>67,23</b>
Stati Uniti	67,23
Canada	0,00
America Latina e Centrale	0,00
<b>Europa</b>	<b>22,50</b>
Regno Unito	6,46
Europa Occidentale - Euro	13,98
Europa Occidentale - Non Euro	2,07
Europa dell'Est	0,00
Africa	0,00
Medio Oriente	0,00
<b>Asia</b>	<b>10,26</b>
Giappone	4,16
Australasia	0,00
Asia - Paesi Sviluppati	4,72
Asia - Emergente	1,38

### Anagrafica

Società di Gestione	BNP PARIBAS ASSET MANAGEMENT Europe	Patrimonio Classe (Mln)	176,56 EUR	Investimento Min. Ingresso	-
Telefono	+33 (0)145 252 525	Domicilio	LUSSEMBURGO	Investimento Min. Successivo	-
Web	www.bnpparibas-am.fr	Valuta del Fondo	EUR	T.E.R.	1,80%
Data di Partenza	07/09/2018	UCITS	Si	Spese correnti	1,80%
Nome del Gestore	-	Inc/Acc	Acc	Commissione di incentivo	-
Data Inizio Gestione	01/09/2023	ISIN	LU1830285299		
NAV (02/04/2026)	EUR 131,12				
Patrimonio Netto (Mln)	601,37 USD				

(28/02/2026)