

# European Equity FAM Fund Class L EUR Accumulation

Categoria Morningstar™

Azionari Europa Large Cap Blend

Benchmark Morningstar

Morningstar Developed Europe Target  
Market Exposure NR EUR  
Usato nel Report

Benchmark Dichiarato

MSCI Europe NR EUR

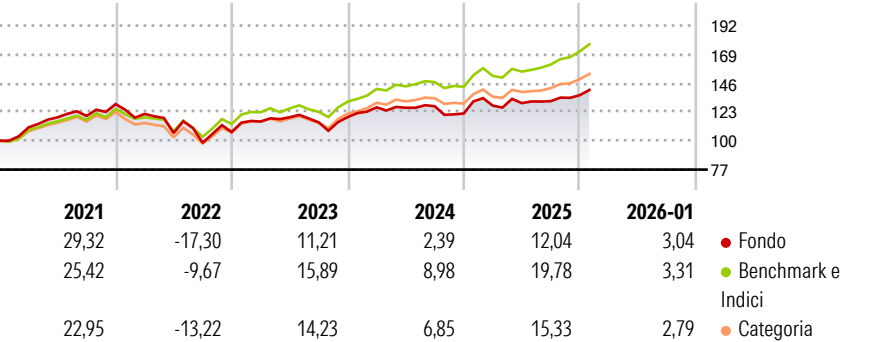
Morningstar Rating™

★★

### Obiettivo d'Investimento Dichiarato

The investment objective of the Fund is to provide long-term capital growth by investing primarily in European companies.

### Rendimenti



### Misure di Rischio

3Y Alpha	-6,46	3Y Sharpe Ratio	0,44
3Y Beta	1,06	3Y Std Dev	10,08
3Y R-Squared	89,72	3Y Risk	+Med
3Y Info Ratio	-1,97	5Y Risk	Alto
3Y Tracking Error	3,29	10Y Risk	-

Basati su Morningstar Developed Europe Target Market Exposure NR EUR (dove applicabile)

### Rend. Cumulati %

	Fondo	Bmk	Cat
3-Mesi	7,43	8,53	8,03
6-Mesi	8,68	14,62	12,23
1-Anno	7,22	16,66	13,24
3-Anni Ann.ti	6,29	13,78	11,65
5-Anni Ann.ti	6,39	11,86	9,75
10-Anni Ann.ti	-	-	-

Rendimenti aggiornati al 09/02/2026

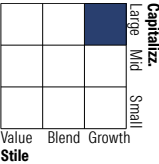
### Rendimenti Trimestrali %

	Q1	Q2	Q3	Q4
2026	-	-	-	-
2025	5,16	1,56	1,19	3,67
2024	6,51	-0,24	0,95	-4,55
2023	7,85	2,98	-3,39	3,64
2022	-6,10	-12,54	-7,29	8,61

### Portafoglio 31/01/2026



### Style Box Azionaria

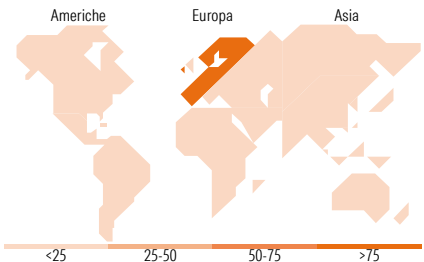


### Mkt Cap %

	Fondo
Giant	53,53
Large	33,72
Medium	12,75
Small	0,00
Micro	0,00

### Capitalizzazione media di mercato

	Fondo
Ave Mkt Cap EUR	68.201,92



### Titoli principali

Nome	Settore	%
ASML Holding NV	Technology	6,09
Banco Bilbao Vizcaya...	Banking	3,51
Roche Holding AG	Pharmaceuticals	3,48
L'Oreal SA	Consumer Goods	3,41
Siemens AG	Industrials	3,40
AstraZeneca PLC	Pharmaceuticals	2,98
Allianz SE	Insurance	2,82
SAP SE	Technology	2,64
Legrand SA	Industrials	2,54
UniCredit SpA	Banking	2,50
% Primi 10 Titoli sul Patrimonio		33,38
Numero Complessivo di Titoli Azionari		53
Numero Complessivo di Titoli Obbligazionari		0

### Distribuzione Settoriale %

	Fondo
Ciclico	33,20
Materie Prime	3,40
Beni di Consumo Ciclici	9,41
Finanza	20,39
Immobiliare	-
Sensibile	37,08
Telecomunicazioni	2,14
Energia	1,61
Beni Industriali	22,62
Tecnologia	10,71
Difensivo	29,72
Beni Difensivi	5,57
Salute	20,04
Servizi di Pubblica Utilità	4,11

### Ripartizione Geografica %

	Fondo
America	0,00
Stati Uniti	0,00
Canada	0,00
America Latina e Centrale	0,00
Europa	100,00
Regno Unito	12,35
Europa Occidentale - Euro	72,73
Europa Occidentale - Non Euro	14,92
Europa dell'Est	0,00
Africa	0,00
Medio Oriente	0,00
Asia	0,00
Giappone	0,00
Australasia	0,00
Asia - Paesi Sviluppati	0,00
Asia - Emergente	0,00

### Anagrafica

Società di Gestione	Fineco Asset Management DAC	Patrimonio Classe (Mln)	53,88 EUR	Investimento Min. Ingresso	1.000 EUR
Telefono	-	Domicilio	IRLANDA	Investimento Min. Successivo	100 EUR
Web	-	Valuta del Fondo	EUR	T.E.R.	-
Data di Partenza	27/09/2018	UCITS	Si	Spese correnti	1,13%
Nome del Gestore	-	Inc/Acc	Acc	Commissione di incentivo	-
Data Inizio Gestione	15/09/2018	ISIN	IE00BFXY6F05		
NAV (09/02/2026)	EUR 147,07				

# European Equity FAM Fund Class L EUR Accumulation

Patrimonio Netto (Mln)	174,49 EUR
(31/01/2026)	