

European Equity FAM Fund Class A EUR Accumulation

Categoria Morningstar™

Azionari Europa Large Cap Blend

Benchmark Morningstar

Morningstar Developed Europe Target  
Market Exposure NR EUR  
Usato nel Report

Benchmark Dichiarato

MSCI Europe NR EUR

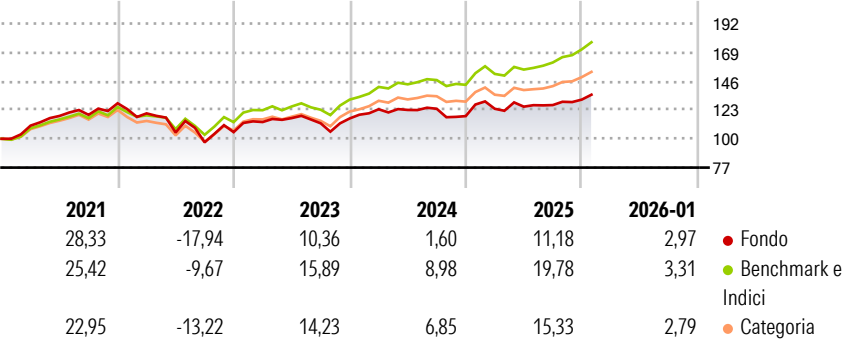
Morningstar Rating™

★★

Obiettivo d'Investimento Dichiarato

The investment objective of the Fund is to provide long-term capital growth by investing primarily in European companies.

Rendimenti



Misure di Rischio

3Y Alpha	-7,23	3Y Sharpe Ratio	0,36
3Y Beta	1,06	3Y Std Dev	10,08
3Y R-Squared	89,74	3Y Risk	+Med
3Y Info Ratio	-2,22	5Y Risk	Alto
3Y Tracking Error	3,28	10Y Risk	-

Basati su Morningstar Developed Europe Target Market Exposure NR EUR (dove applicabile)

Rend. Cumulati %

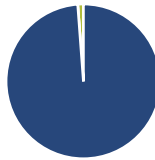
	Fondo	Bmk	Cat
3-Mesi	6,16	7,31	8,03
6-Mesi	8,70	14,87	12,23
1-Anno	6,77	16,57	13,24
3-Anni Ann.ti	6,14	13,85	11,65
5-Anni Ann.ti	5,55	11,81	9,75
10-Anni Ann.ti	-	-	-

Rendimenti aggiornati al 10/02/2026

Rendimenti

	Q1	Q2	Q3	Q4
Trimestrali %				
2026	-	-	-	-
2025	4,96	1,37	1,00	3,46
2024	6,31	-0,44	0,75	-4,73
2023	7,65	2,78	-3,57	3,44
2022	-6,27	-12,71	-7,47	8,40

Portafoglio 31/01/2026



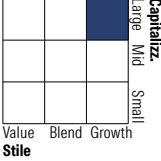
Asset Allocation %

- Azioni
- Obbligazioni
- Liquidità
- Altro

Netta

98,82  
0,00  
1,18  
0,00

Style Box Azionaria

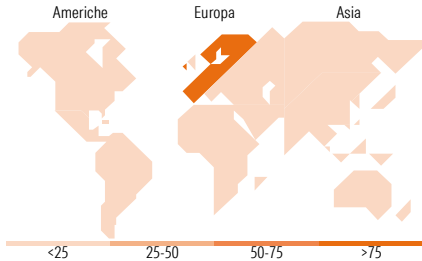


Mkt Cap %

Giant	53,53
Large	33,72
Medium	12,75
Small	0,00
Micro	0,00

Capitalizzazione media di mercato

Ave Mkt Cap EUR	68.201,92
-----------------	-----------



Titoli principali

Nome	Settore	%
ASML Holding NV	🏢	6,09
Banco Bilbao Vizcaya...	🏢	3,51
Roche Holding AG	🏢	3,48
L'Oreal SA	🏢	3,41
Siemens AG	🏢	3,40
AstraZeneca PLC	🏢	2,98
Allianz SE	🏢	2,82
SAP SE	🏢	2,64
Legrand SA	🏢	2,54
UniCredit SpA	🏢	2,50
% Primi 10 Titoli sul Patrimonio		33,38
Numero Complessivo di Titoli Azionari		53
Numero Complessivo di Titoli Obbligazionari		0

Distribuzione Settoriale %

	Fondo
Ciclico	33,20
Materie Prime	3,40
Beni di Consumo Ciclici	9,41
Finanza	20,39
Immobiliare	-
Sensibile	37,08
Telecomunicazioni	2,14
Energia	1,61
Beni Industriali	22,62
Tecnologia	10,71
Difensivo	29,72
Beni Difensivi	5,57
Salute	20,04
Servizi di Pubblica Utilità	4,11

Ripartizione Geografica %

	Fondo
America	0,00
Stati Uniti	0,00
Canada	0,00
America Latina e Centrale	0,00
Europa	100,00
Regno Unito	12,35
Europa Occidentale - Euro	72,73
Europa Occidentale - Non Euro	14,92
Europa dell'Est	0,00
Africa	0,00
Medio Oriente	0,00
Asia	0,00
Giappone	0,00
Australasia	0,00
Asia - Paesi Sviluppati	0,00
Asia - Emergente	0,00

Anagrafica

Società di Gestione	Fineco Asset Management DAC	Patrimonio Classe (Mln)	22,95 EUR	Investimento Min. Ingresso	1.000 EUR
Telefono	-	Domicilio	IRLANDA	Investimento Min. Successivo	100 EUR
Web	-	Valuta del Fondo	EUR	T.E.R.	-
Data di Partenza	27/09/2018	UCITS	Si	Spese correnti	1,90%
Nome del Gestore	-	Inc/Acc	Acc	Commissione di incentivo	-
Data Inizio Gestione	15/09/2018	ISIN	IE00BFXY6H29		
NAV (10/02/2026)	EUR 139,74				

# European Equity FAM Fund Class A EUR Accumulation

Patrimonio Netto (Mln)	174,49 EUR
(31/01/2026)	