

GAM Star Fund plc - GAM Star Disruptive Growth Class R EUR Acc Hedged

Categoria Morningstar™

Azionari Altri Settori

Benchmark Morningstar
Not Categorized
Usato nel Report
Benchmark Dichiarato

MSCI World Growth NR EUR

Morningstar Rating™

Senza rating

Obiettivo d'Investimento Dichiarato

L'obiettivo di investimento del Fondo è perseguire la crescita del capitale. Il Fondo persegue questo obiettivo investendo principalmente in azioni e titoli assimilabili a titoli azionari (es. i warrant e le emissioni riservate agli azionisti), di società del settore tecnologico in senso ampio, di tutto il mondo. Il Fondo non ha uno specifico orientamento geografico e fino al 30% del patrimonio netto può essere investito nei Mercati emergenti.

Misure di Rischio

3Y Alpha	-	3Y Sharpe Ratio	0,98
3Y Beta	-	3Y Std Dev	19,76
3Y R-Squared	-	3Y Risk	-
3Y Info Ratio	-	5Y Risk	-
3Y Tracking Error	-	10Y Risk	-

Rendimenti

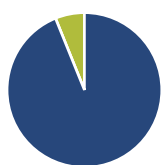
Rend. Cumulati %

Periodo	Fondo
3-Mesi	13,79
6-Mesi	14,37
1-Anno	28,33
3-Anni Ann.ti	23,09
5-Anni Ann.ti	3,02
10-Anni Ann.ti	-

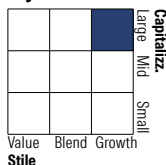
Rendimenti aggiornati al 15/05/2026

Rendimenti

Periodo	Q1	Q2	Q3	Q4
2026	-6,89	-	-	-
2025	-9,26	13,24	7,22	0,89
2024	9,06	2,46	-0,28	4,43
2023	9,16	6,36	-4,14	19,59
2022	-15,61	-23,40	-12,23	-3,52

Portafoglio 31/01/2026

Asset Allocation %

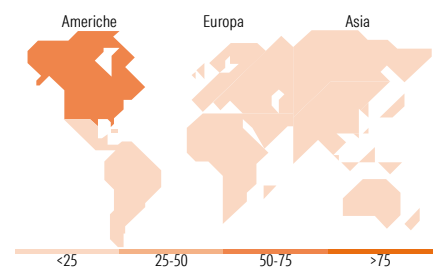
Azioni	93,89
Obbligazioni	0,00
Liquidità	6,11
Altro	0,00

Netta
Style Box Azionaria

Mkt Cap %

Capitalizzazione	Fondo
Giant	66,90
Large	25,75
Medium	5,82
Small	0,00
Micro	1,54

Capitalizzazione media di mercato

Ave Mkt Cap USD	484.435,07
-----------------	------------


Titoli principali

Nome	Settore	%
NVIDIA Corp	📠	9,99
Amazon.com Inc	📠	9,15
ASM International NV	📠	5,42
Broadcom Inc	📠	5,38
Alphabet Inc Class A	📠	5,04
Lam Research Corp	📠	4,96
Apple Inc	📠	4,54
Microsoft Corp	📠	4,47
Taiwan Semiconductor...	📠	3,98
Visa Inc Class A	📠	3,27
% Primi 10 Titoli sul Patrimonio		56,20
Numero Complessivo di Titoli Azionari		32
Numero Complessivo di Titoli Obbligazionari		0

Distribuzione Settoriale %

Settore	Fondo
Ciclico	21,09
Materie Prime	-
Beni di Consumo Ciclici	16,04
Finanza	5,06
Immobiliare	-
Sensibile	73,05
Telecomunicazioni	13,67
Energia	-
Beni Industriali	4,16
Tecnologia	55,23
Difensivo	5,85
Beni Difensivi	1,94
Salute	3,91
Servizi di Pubblica Utilità	-

Ripartizione Geografica %

Regione	Fondo
America	66,77
Stati Uniti	62,72
Canada	0,00
America Latina e Centrale	4,05
Europa	13,32
Regno Unito	1,08
Europa Occidentale - Euro	8,52
Europa Occidentale - Non Euro	3,72
Europa dell'Est	0,00
Africa	0,00
Medio Oriente	0,00
Asia	19,90
Giappone	4,87
Australasia	0,00
Asia - Paesi Sviluppati	9,78
Asia - Emergente	5,25

Anagrafica

Società di Gestione	GAM Fund Management Limited	Patrimonio Classe (Mln)	0,09 EUR	Investimento Min. Ingresso	10.000 EUR
Telefono	+353 1 6093927	Domicilio	IRLANDA	Investimento Min. Successivo	-
Web	www.gam.com	Valuta del Fondo	EUR	T.E.R.	-
Data di Partenza	30/08/2018	UCITS	Si	Spese correnti	0,86%
Nome del Gestore	-	Inc/Acc	Acc	Commissione di incentivo	10,00%
Data Inizio Gestione	04/04/2024	ISIN	IE00BG0S3Z18		
NAV (15/05/2026)	EUR 20,78				
Patrimonio Netto (Mln)	96,64 USD				

(31/01/2026)