

AXA World Funds - People & Planet Equity A Capitalisation EUR (Hedged)

Categoria Morningstar™

Azionari Altri Settori

Benchmark Morningstar

Not Categorized

Usato nel Report

Benchmark Dichiarato

MSCI ACWI NR EUR

Morningstar Rating™

Senza rating

Obiettivo d'Investimento Dichiarato

Il Comparto mira a conseguire un incremento del capitale su lungo periodo, calcolato in USD, investendo in titoli azionari e titoli collegati ad azioni emessi da società attive nel settore della sanità e dei prodotti e servizi medici su scala globale.

Rendimenti

Misure di Rischio

3Y Alpha	-	3Y Sharpe Ratio	-0,05
3Y Beta	-	3Y Std Dev	13,04
3Y R-Squared	-	3Y Risk	-
3Y Info Ratio	-	5Y Risk	-
3Y Tracking Error	-	10Y Risk	-

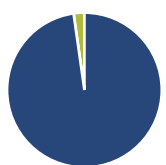
Rend. Cumulati %

	Fondo
3-Mesi	1,20
6-Mesi	-1,90
1-Anno	0,92
3-Anni Ann.ti	2,18
5-Anni Ann.ti	-1,19
10-Anni Ann.ti	-

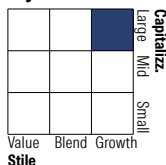
Rendimenti aggiornati al 17/02/2026

Rendimenti

	Q1	Q2	Q3	Q4
Trimestrali %				
2026	-	-	-	-
2025	-2,06	11,34	-0,61	-2,76
2024	4,40	-2,05	4,09	-4,12
2023	3,03	1,26	-9,69	9,89
2022	-7,46	-16,09	-7,37	12,85

Portafoglio 31/01/2026

Asset Allocation %

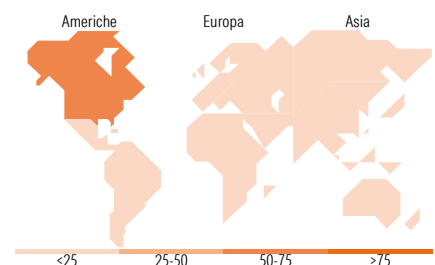
Azioni	97,75
Obbligazioni	0,00
Liquidità	2,25
Altro	0,00

Style Box Azionaria

Mkt Cap %

	Fondo
Giant	43,10
Large	27,80
Medium	18,45
Small	10,64
Micro	0,00

Capitalizzazione media di mercato

	Fondo
Ave Mkt Cap USD	129.938,85


Titoli principali

Nome	Settore	%
NVIDIA Corp		3,90
Taiwan Semiconductor...		3,23
Microsoft Corp		3,17
Eli Lilly and Co		3,07
Schneider Electric SE		2,84
Thermo Fisher Scientific Inc		2,83
Monolithic Power Systems Inc		2,65
Banco Bilbao Vizcaya...		2,57
AstraZeneca PLC		2,53
AIA Group Ltd		2,51
% Primi 10 Titoli sul Patrimonio		29,30
Numero Complessivo di Titoli Azionari		51
Numero Complessivo di Titoli Obbligazionari		0

Distribuzione Settoriale %

	Fondo
Ciclico	22,77
Materie Prime	6,43
Beni di Consumo Ciclici	3,00
Finanza	13,35
Immobiliare	-
Sensibile	57,65
Telecomunicazioni	-
Energia	-
Beni Industriali	24,34
Tecnologia	33,31
Difensivo	19,58
Beni Difensivi	-
Salute	15,59
Servizi di Pubblica Utilità	3,99

Ripartizione Geografica %

	Fondo
America	68,38
Stati Uniti	64,44
Canada	1,88
America Latina e Centrale	2,06
Europa	20,79
Regno Unito	4,37
Europa Occidentale - Euro	14,49
Europa Occidentale - Non Euro	1,93
Europa dell'Est	0,00
Africa	0,00
Medio Oriente	0,00
Asia	10,84
Giappone	3,43
Australasia	0,00
Asia - Paesi Sviluppati	5,87
Asia - Emergente	1,54

Anagrafica

Società di Gestione	BNP PARIBAS ASSET MANAGEMENT Europe	Patrimonio Classe (Mln)	44,02 EUR	Investimento Min. Ingresso	-
Telefono	+33 (0)145 252 525	(17/02/2026)		Investimento Min. Successivo	-
Web	www.bnpparibas-am.fr	Domicilio	LUSSEMBURGO	T.E.R.	2,02%
Data di Partenza	06/09/2018	Valuta del Fondo	EUR	Spese correnti	2,03%
Nome del Gestore	Anna Vaananen	UCITS	Si	Commissione di incentivo	-
Data Inizio Gestione	30/09/2024	Inc/Acc	Acc		
NAV (17/02/2026)	EUR 108,86	ISIN	LU1830283831		
Patrimonio Netto (Mln)	99,68 USD				

(31/01/2026)