

# AXA World Funds - Social A Capitalisation EUR (Hedged)

## Categoria Morningstar™

Azionari Altri Settori

## Benchmark Morningstar

Not Categorized  
Usato nel Report

## Benchmark Dichiarato

MSCI ACWI NR USD

## Morningstar Rating™

Senza rating

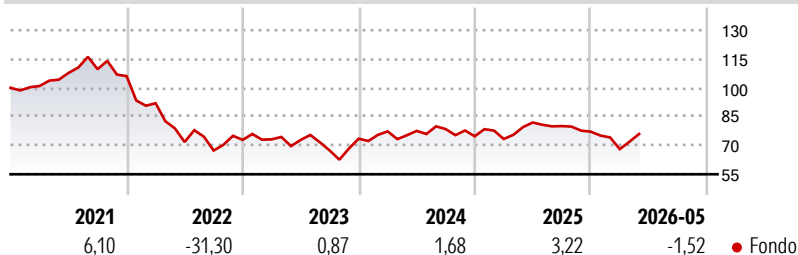
### Obiettivo d'Investimento Dichiarato

Perseguire una crescita a lungo termine dell'investimento, espressa in USD, tramite la gestione attiva di un portafoglio di azioni quotate e di titoli collegati ad azioni, e un obiettivo d'investimento sostenibile consistente nel promuovere gli Obiettivi di Sviluppo Sostenibile (SDG) delle Nazioni Unite investendo in società i cui modelli di business e/o le cui pratiche operative sono allineati con i traguardi definiti da uno o più SDG e che creano valore finanziario e sociale incoraggiando il progresso sociale

### Misure di Rischio

3Y Alpha	-	3Y Sharpe Ratio	0,08
3Y Beta	-	3Y Std Dev	15,34
3Y R-Squared	-	3Y Risk	-
3Y Info Ratio	-	5Y Risk	-
3Y Tracking Error	-	10Y Risk	-

### Rendimenti



### Rend. Cumulati %

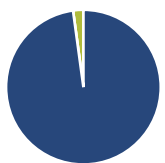
Periodo	Fondo
3-Mesi	7,11
6-Mesi	-3,07
1-Anno	-6,19
3-Anni Ann.ti	0,39
5-Anni Ann.ti	-6,65
10-Anni Ann.ti	-

Rendimenti aggiornati al 18/06/2026

### Rendimenti

Periodo	Q1	Q2	Q3	Q4
<b>Trimestrali %</b>				
2026	-11,75	-	-	-
2025	-1,88	11,71	-2,27	-3,64
2024	5,15	0,35	1,18	-4,76
2023	0,37	-0,40	-7,56	9,15
2022	-13,31	-21,96	-6,20	8,25

### Portafoglio 30/04/2026

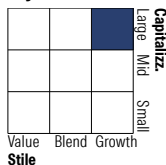


### Asset Allocation %

Azioni	97,85
Obbligazioni	0,00
Liquidità	2,15
Altro	0,00

### Netta

### Style Box Azionaria

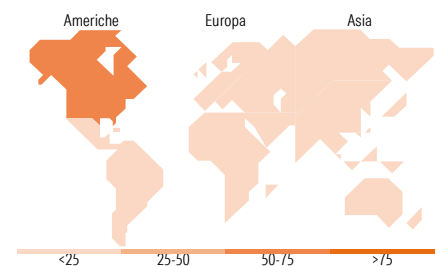


### Mkt Cap %

Capitalizzazione	Fondo
Giant	31,14
Large	31,76
Medium	29,14
Small	7,96
Micro	0,00

### Capitalizzazione media di mercato

Ave Mkt Cap USD	81.266,5
	5



### Titoli principali

Nome	Settore	%
Microsoft Corp	Software	3,61
AIA Group Ltd	Assicurazioni	3,52
NVIDIA Corp	Semiconduttori	3,46
NXP Semiconductors NV	Semiconduttori	3,45
API Group Corp	Industria	3,35
Hoya Corp	Industria	3,32
Generac Holdings Inc	Industria	3,25
ARM Holdings PLC ADR	Semiconduttori	3,06
CrowdStrike Holdings Inc...	Software	2,98
Eli Lilly and Co	Farmaceutici	2,89
% Primi 10 Titoli sul Patrimonio		32,88
Numero Complessivo di Titoli Azionari		38
Numero Complessivo di Titoli Obbligazionari		0

### Distribuzione Settoriale %

Settore	Fondo
<b>Ciclico</b>	<b>26,27</b>
Materie Prime	5,43
Beni di Consumo Ciclici	8,85
Finanza	11,98
Immobiliare	-
<b>Sensibile</b>	<b>51,72</b>
Telecomunicazioni	-
Energia	-
Beni Industriali	22,94
Tecnologia	28,79
<b>Difensivo</b>	<b>22,01</b>
Beni Difensivi	1,92
Salute	20,09
Servizi di Pubblica Utilità	-

### Ripartizione Geografica %

Regione	Fondo
<b>America</b>	<b>72,77</b>
Stati Uniti	67,54
Canada	2,62
America Latina e Centrale	2,61
<b>Europa</b>	<b>18,29</b>
Regno Unito	6,70
Europa Occidentale - Euro	8,99
Europa Occidentale - Non Euro	2,61
Europa dell'Est	0,00
Africa	0,00
Medio Oriente	0,00
<b>Asia</b>	<b>8,94</b>
Giappone	3,39
Australasia	0,00
Asia - Paesi Sviluppati	3,60
Asia - Emergente	1,95

### Anagrafica

Società di Gestione	BNP PARIBAS ASSET MANAGEMENT Europe	Patrimonio Classe (Mln)	52,96 EUR	Investimento Min. Ingresso	-
Telefono	+33 (0)145 252 525	Domicilio	LUSSEMBURGO	Investimento Min. Successivo	-
Web	www.bnpparibas-am.fr	Valuta del Fondo	EUR	T.E.R.	1,79%
Data di Partenza	06/09/2018	UCITS	Si	Spese correnti	1,80%
Nome del Gestore	-	Inc/Acc	Acc	Commissione di incentivo	-
Data Inizio Gestione	30/09/2023	ISIN	LU1737505872		
NAV (18/06/2026)	EUR 91,91				
Patrimonio Netto (Mln)	201,40 USD				

(30/04/2026)

[See disclosures for more details](#)

© 2026 Morningstar Italia. Tutti i diritti sono riservati. Le informazioni qui contenute: (1) sono proprietà di Morningstar, (2) non possono essere copiate, (3) non costituiscono consiglio di investimento; (4) sono fornite con scopi informativi; (5) sono ritenute attendibili da Morningstar che, pertanto, ne garantisce il maggior grado di accuratezza e completezza possibile, fatto salvo il caso in cui queste Le siano state fornite in modo errato e/o non completo dalle relative società prodotte; (6) sono estratte dai dati del fondo disponibili e riferiti a date temporali diverse. Morningstar non è responsabile per qualunque danno o perdita derivante da qualunque uso delle informazioni e chi visiona tali informazioni sarà responsabile dell'uso che andrà a farne. Non vi è naturalmente garanzia alcuna che i risultati del passato trovino un riscontro nel futuro.