

# CT (Lux) Pan European Focus 1E EUR Acc

## Categoria Morningstar™

Azionari Europa Large Cap Growth

## Benchmark Morningstar

Morningstar Developed Europe Growth

Target Market Exposure NR EUR

Usato nel Report

## Benchmark Dichiarato

MSCI Europe NR USD

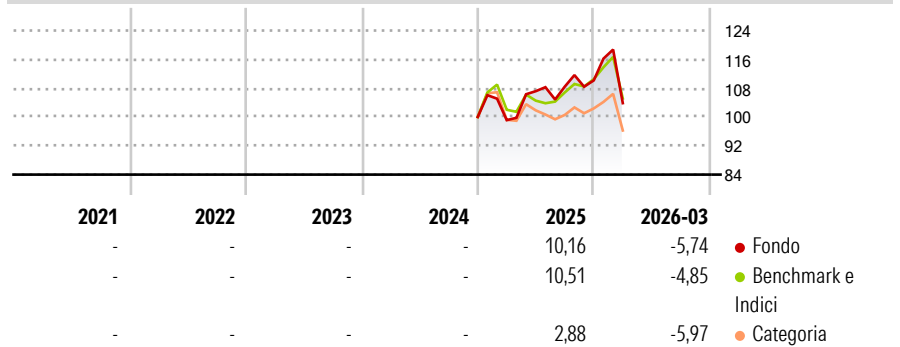
## Morningstar Rating™

Senza rating

### Obiettivo d'Investimento Dichiarato

The fund seeks to achieve capital appreciation. The Portfolio is actively managed and invests at least 75% of its assets in a concentrated portfolio of shares of companies domiciled in Europe (including the UK), or which have significant business operations there.

### Rendimenti



### Misure di Rischio

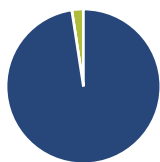
|                   |   |                 |   |
|-------------------|---|-----------------|---|
| 3Y Alpha          | - | 3Y Sharpe Ratio | - |
| 3Y Beta           | - | 3Y Std Dev      | - |
| 3Y R-Squared      | - | 3Y Risk         | - |
| 3Y Info Ratio     | - | 5Y Risk         | - |
| 3Y Tracking Error | - | 10Y Risk        | - |

Basati su Morningstar Developed Europe Growth Target Market Exposure NR EUR (dove applicabile)

| Rend. Cumulati % | Fondo | Bmk   | Cat   | Rendimenti Trimestrali % | Q1    | Q2   | Q3   | Q4   |
|------------------|-------|-------|-------|--------------------------|-------|------|------|------|
| 3-Mesi           | -3,69 | -1,94 | -2,70 | 2026                     | -5,74 | -    | -    | -    |
| 6-Mesi           | -0,62 | 2,22  | -1,67 | 2025                     | -0,88 | 8,12 | 1,18 | 1,60 |
| 1-Anno           | 12,84 | 10,01 | 2,76  | 2024                     | -     | -    | -    | -    |
| 3-Anni Ann.ti    | -     | -     | -     | 2023                     | -     | -    | -    | -    |
| 5-Anni Ann.ti    | -     | -     | -     | 2022                     | -     | -    | -    | -    |
| 10-Anni Ann.ti   | -     | -     | -     |                          |       |      |      |      |

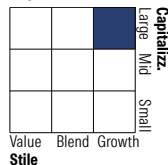
Rendimenti aggiornati al 29/04/2026

### Portafoglio 31/03/2026



| Asset Allocation % | Netta |
|--------------------|-------|
| ● Azioni           | 97,58 |
| ● Obbligazioni     | 0,00  |
| ● Liquidità        | 2,42  |
| ● Altro            | 0,00  |

### Style Box Azionaria

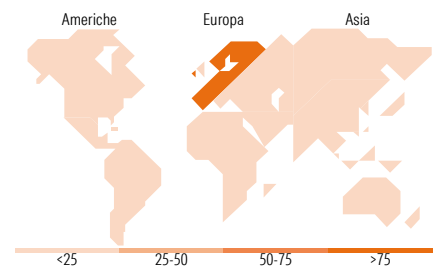


### Mkt Cap %

| Fondo  | Value | Blend | Growth |
|--------|-------|-------|--------|
| Giant  | 47,71 |       |        |
| Large  | 46,73 |       |        |
| Medium | 5,56  |       |        |
| Small  | 0,00  |       |        |
| Micro  | 0,00  |       |        |

### Capitalizzazione media di mercato

| Fondo | Ave Mkt Cap EUR |
|-------|-----------------|
|       | 63.201,25       |



### Titoli principali

| Nome  | Settore | %     |
|---|---------|-------|
| AstraZeneca PLC                             | +       | 5,42  |
| ASML Holding NV                             | +       | 5,31  |
| Rolls-Royce Holdings PLC                    | +       | 5,22  |
| Sandvik AB                                  | +       | 4,87  |
| Safran SA                                   | +       | 4,73  |
| ASM International NV                        | +       | 4,64  |
| Infineon Technologies AG                    | +       | 4,45  |
| Legrand SA                                  | +       | 4,24  |
| Coca-Cola HBC AG                            | +       | 3,72  |
| CaixaBank SA                                | +       | 3,60  |
| % Primi 10 Titoli sul Patrimonio            |         | 46,17 |
| Numero Complessivo di Titoli Azionari       |         | 37    |
| Numero Complessivo di Titoli Obbligazionari |         | 0     |

### Distribuzione Settoriale %

| Settore                     | Fondo        |
|-----------------------------|--------------|
| <b>Ciclico</b>              | <b>30,07</b> |
| Materie Prime               | 4,71         |
| Beni di Consumo Ciclici     | 3,48         |
| Finanza                     | 21,88        |
| Immobiliare                 | -            |
| <b>Sensibile</b>            | <b>44,14</b> |
| Telecomunicazioni           | 0,73         |
| Energia                     | -            |
| Beni Industriali            | 27,64        |
| Tecnologia                  | 15,78        |
| <b>Difensivo</b>            | <b>25,78</b> |
| Beni Difensivi              | 8,21         |
| Salute                      | 14,85        |
| Servizi di Pubblica Utilità | 2,73         |

### Ripartizione Geografica %

| Regione                       | Fondo         |
|-------------------------------|---------------|
| <b>America</b>                | <b>0,00</b>   |
| Stati Uniti                   | 0,00          |
| Canada                        | 0,00          |
| America Latina e Centrale     | 0,00          |
| <b>Europa</b>                 | <b>100,00</b> |
| Regno Unito                   | 17,45         |
| Europa Occidentale - Euro     | 62,77         |
| Europa Occidentale - Non Euro | 19,78         |
| Europa dell'Est               | 0,00          |
| Africa                        | 0,00          |
| Medio Oriente                 | 0,00          |
| <b>Asia</b>                   | <b>0,00</b>   |
| Giappone                      | 0,00          |
| Australasia                   | 0,00          |
| Asia - Paesi Sviluppati       | 0,00          |
| Asia - Emergente              | 0,00          |

### Anagrafica

|                      |   |                         |              |                              |       |
|----------------------|---|-------------------------|--------------|------------------------------|-------|
| Società di Gestione  | Threadneedle Management Luxembourg S.A. | Patrimonio Classe (Mln) | 8,18 EUR     | Investimento Min. Ingresso   | -     |
|                      |   | (29/04/2026)            |              | Investimento Min. Successivo | -     |
|                      |   | Domicilio               | LUSSEMBURGO  | T.E.R.                       | 1,70% |
| Telefono             | +44 (0)20 7464 5437                     | Valuta del Fondo        | EUR          | Spese correnti               | 1,70% |
| Web                  | www.columbiathreadneedle.com            | UCITS                   | Si           | Commissione di incentivo     | -     |
|                      |   | Inc/Acc                 | Acc          |                              |       |
| Data di Partenza     | 05/10/2018                              | ISIN                    | LU1829334819 |                              |       |
| Nome del Gestore     | Frederic Jeanmaire                      |                         |              |                              |       |
| Data Inizio Gestione | 12/12/2024                              |                         |              |                              |       |

# CT (Lux) Pan European Focus 1E EUR Acc

NAV (29/04/2026)

EUR 2,76

Patrimonio Netto (Mln)

298,00 EUR

(31/03/2026)