

CT (Lux) Pan European Focus 3EP EUR Inc

Categoria Morningstar™

Azionari Europa Large Cap Growth

Benchmark Morningstar

Morningstar Developed Europe Growth

Target Market Exposure NR EUR

Usato nel Report

Benchmark Dichiarato

MSCI Europe NR USD

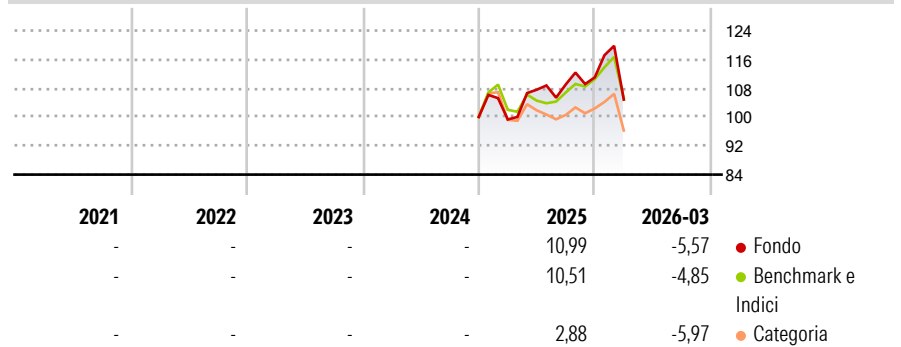
Morningstar Rating™

Senza rating

Obiettivo d'Investimento Dichiarato

The fund seeks to achieve capital appreciation. The Portfolio is actively managed and invests at least 75% of its assets in a concentrated portfolio of shares of companies domiciled in Europe (including the UK), or which have significant business operations there.

Rendimenti



Misure di Rischio

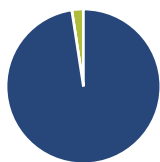
| | | | |
|-------------------|---|-----------------|---|
| 3Y Alpha | - | 3Y Sharpe Ratio | - |
| 3Y Beta | - | 3Y Std Dev | - |
| 3Y R-Squared | - | 3Y Risk | - |
| 3Y Info Ratio | - | 5Y Risk | - |
| 3Y Tracking Error | - | 10Y Risk | - |

Basati su Morningstar Developed Europe Growth Target Market Exposure NR EUR (dove applicabile)

| Rend. Cumulati % | Fondo | Bmk | Cat | Rendimenti Trimestrali % | Q1 | Q2 | Q3 | Q4 |
|------------------|-------|-------|-------|--------------------------|-------|------|------|------|
| 3-Mesi | -3,52 | -1,94 | -2,70 | 2026 | -5,57 | - | - | - |
| 6-Mesi | -0,26 | 2,22 | -1,67 | 2025 | -0,70 | 8,32 | 1,37 | 1,79 |
| 1-Anno | 13,69 | 10,01 | 2,76 | 2024 | - | - | - | - |
| 3-Anni Ann.ti | - | - | - | 2023 | - | - | - | - |
| 5-Anni Ann.ti | - | - | - | 2022 | - | - | - | - |
| 10-Anni Ann.ti | - | - | - | | | | | |

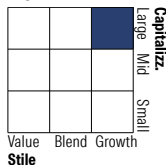
Rendimenti aggiornati al 29/04/2026

Portafoglio 31/03/2026



| Asset Allocation % | Netta |
|--------------------|-------|
| ● Azioni | 97,58 |
| ● Obbligazioni | 0,00 |
| ● Liquidità | 2,42 |
| ● Altro | 0,00 |

Style Box Azionaria

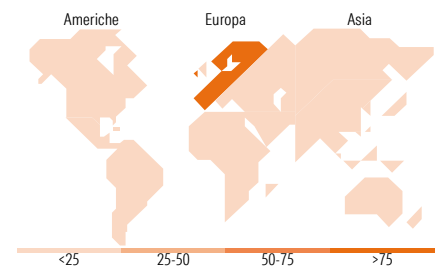


Mkt Cap %

| Fondo | Value | Blend | Growth |
|--------|-------|-------|--------|
| Giant | 47,71 | | |
| Large | 46,73 | | |
| Medium | 5,56 | | |
| Small | 0,00 | | |
| Micro | 0,00 | | |

Capitalizzazione media di mercato

| Fondo | Ave Mkt Cap EUR |
|-------|-----------------|
| | 63.201,25 |



Titoli principali

| Nome | Settore | % |
|---|---------|-------|
| AstraZeneca PLC | + | 5,42 |
| ASML Holding NV | + | 5,31 |
| Rolls-Royce Holdings PLC | + | 5,22 |
| Sandvik AB | + | 4,87 |
| Safran SA | + | 4,73 |
| ASM International NV | + | 4,64 |
| Infineon Technologies AG | + | 4,45 |
| Legrand SA | + | 4,24 |
| Coca-Cola HBC AG | + | 3,72 |
| CaixaBank SA | + | 3,60 |
| % Primi 10 Titoli sul Patrimonio | | 46,17 |
| Numero Complessivo di Titoli Azionari | | 37 |
| Numero Complessivo di Titoli Obbligazionari | | 0 |

Distribuzione Settoriale %

| Fondo | Settore | % |
|--------------|-----------------------------|---|
| 30,07 | Ciclico | |
| 4,71 | Materie Prime | |
| 3,48 | Beni di Consumo Ciclici | |
| 21,88 | Finanza | |
| - | Immobiliare | |
| 44,14 | Sensibile | |
| 0,73 | Telecomunicazioni | |
| - | Energia | |
| 27,64 | Beni Industriali | |
| 15,78 | Tecnologia | |
| 25,78 | Difensivo | |
| 8,21 | Beni Difensivi | |
| 14,85 | Salute | |
| 2,73 | Servizi di Pubblica Utilità | |

Ripartizione Geografica %

| Fondo | Regione | % |
|---------------|-------------------------------|---|
| 0,00 | America | |
| 0,00 | Stati Uniti | |
| 0,00 | Canada | |
| 0,00 | America Latina e Centrale | |
| 100,00 | Europa | |
| 17,45 | Regno Unito | |
| 62,77 | Europa Occidentale - Euro | |
| 19,78 | Europa Occidentale - Non Euro | |
| 0,00 | Europa dell'Est | |
| 0,00 | Africa | |
| 0,00 | Medio Oriente | |
| 0,00 | Asia | |
| 0,00 | Giappone | |
| 0,00 | Australasia | |
| 0,00 | Asia - Paesi Sviluppati | |
| 0,00 | Asia - Emergente | |

Anagrafica

| | | | | | |
|----------------------|---|-------------------------|--------------|------------------------------|-------|
| Società di Gestione | Threadneedle Management Luxembourg S.A. | Patrimonio Classe (Mln) | 0,18 EUR | Investimento Min. Ingresso | - |
| | | (29/04/2026) | | Investimento Min. Successivo | - |
| | | Domicilio | LUSSEMBURGO | T.E.R. | 0,95% |
| Telefono | +44 (0)20 7464 5437 | Valuta del Fondo | EUR | Spese correnti | 0,95% |
| Web | www.columbiathreadneedle.com | UCITS | Si | Commissione di incentivo | - |
| | | Inc/Acc | Inc | | |
| Data di Partenza | 05/10/2018 | ISIN | LU1829336194 | | |
| Nome del Gestore | Frederic Jeanmaire | | | | |
| Data Inizio Gestione | 12/12/2024 | | | | |

CT (Lux) Pan European Focus 3EP EUR Inc

NAV (29/04/2026)

EUR 2,16

Patrimonio Netto (Mln)

298,00 EUR

(31/03/2026)