

# CT (Lux) Pan European Focus AE EUR Acc

## Categoria Morningstar™

Azionari Europa Large Cap Growth

## Benchmark Morningstar

Morningstar Developed Europe Growth

Target Market Exposure NR EUR

Usato nel Report

## Benchmark Dichiarato

MSCI Europe NR USD

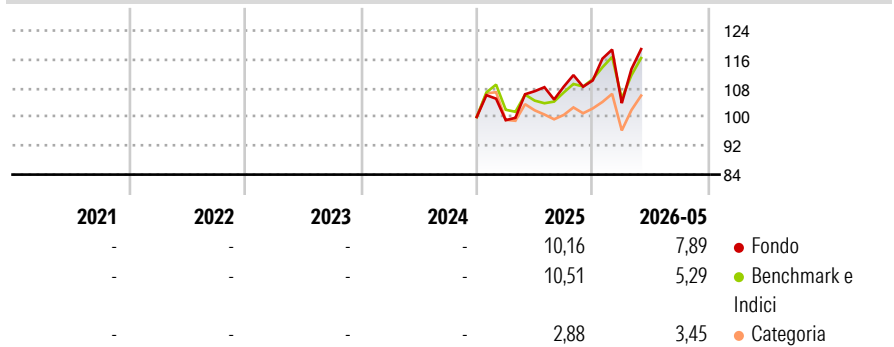
## Morningstar Rating™

Senza rating

### Obiettivo d'Investimento Dichiarato

The fund seeks to achieve capital appreciation. The Portfolio is actively managed and invests at least 75% of its assets in a concentrated portfolio of shares of companies domiciled in Europe (including the UK), or which have significant business operations there.

### Rendimenti



### Misure di Rischio

3Y Alpha	-	3Y Sharpe Ratio	-
3Y Beta	-	3Y Std Dev	-
3Y R-Squared	-	3Y Risk	-
3Y Info Ratio	-	5Y Risk	-
3Y Tracking Error	-	10Y Risk	-

Basati su Morningstar Developed Europe Growth Target Market Exposure NR EUR (dove applicabile)

### Rend. Cumulati %

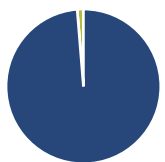
	Fondo	Bmk	Cat
3-Mesi	10,84	7,21	6,99
6-Mesi	11,51	8,85	6,10
1-Anno	15,02	10,93	3,27
3-Anni Ann.ti	-	-	-
5-Anni Ann.ti	-	-	-
10-Anni Ann.ti	-	-	-

Rendimenti aggiornati al 12/06/2026

### Rendimenti

Trimestrali %	Q1	Q2	Q3	Q4
2026	-5,74	-	-	-
2025	-0,88	8,12	1,17	1,60
2024	-	-	-	-
2023	-	-	-	-
2022	-	-	-	-

### Portafoglio 30/04/2026



#### Asset Allocation %

Azioni	98,71
Obbligazioni	0,00
Liquidità	1,29
Altro	0,00

#### Style Box Azionaria

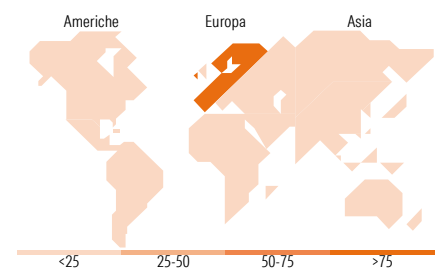


#### Mkt Cap %

Fondo	Value	Blend	Growth
Giant	50,40		
Large	42,63		
Medium	6,96		
Small	0,00		
Micro	0,00		

#### Capitalizzazione media di mercato

Fondo	Ave Mkt Cap EUR
	63.748,28



### Titoli principali

Nome	Settore	%
ASML Holding NV	🏭	5,17
ASM International NV	🏭	5,14
Infineon Technologies AG	🏭	4,94
Sandvik AB	🏭	4,70
AstraZeneca PLC	🏥	4,64
Legrand SA	🏭	4,35
CaixaBank SA	🏦	3,93
Rolls-Royce Holdings PLC	🏭	3,57
Air Liquide SA	🏭	3,40
Safran SA	🏭	3,39
% Primi 10 Titoli sul Patrimonio		43,24
Numero Complessivo di Titoli Azionari		37
Numero Complessivo di Titoli Obbligazionari		0

### Distribuzione Settoriale %

Fondo	Ciclico
	34,84
	Materie Prime
	5,93
	Beni di Consumo Ciclici
	3,74
	Finanza
	25,17
	Immobiliare
	-
	Sensibile
	41,28
	Telecomunicazioni
	-
	Energia
	1,08
	Beni Industriali
	23,34
	Tecnologia
	16,86
	Difensivo
	23,88
	Beni Difensivi
	7,45
	Salute
	13,15
	Servizi di Pubblica Utilità
	3,29

### Ripartizione Geografica %

Fondo	America
	0,00
	Stati Uniti
	0,00
	Canada
	0,00
	America Latina e Centrale
	0,00
	Europa
	100,00
	Regno Unito
	14,59
	Europa Occidentale - Euro
	66,70
	Europa Occidentale - Non Euro
	18,71
	Europa dell'Est
	0,00
	Africa
	0,00
	Medio Oriente
	0,00
	Asia
	0,00
	Giappone
	0,00
	Australasia
	0,00
	Asia - Paesi Sviluppati
	0,00
	Asia - Emergente
	0,00

### Anagrafica

Società di Gestione	Threadneedle Management Luxembourg S.A.	Patrimonio Classe (Mln)	6,35 EUR	Investimento Min. Ingresso	-
		(12/06/2026)		Investimento Min. Successivo	-
		Domicilio	LUSSEMBURGO	T.E.R.	1,70%
Telefono	+44 (0)20 7464 5437	Valuta del Fondo	EUR	Spese correnti	1,70%
Web	www.columbiathreadneedle.com	UCITS	Si	Commissione di incentivo	-
		Inc/Acc	Acc		
Data di Partenza	05/10/2018	ISIN	LU1849564973		
Nome del Gestore	Frederic Jeanmaire				
Data Inizio Gestione	12/12/2024				

See disclosures for more details

© 2026 Morningstar Italia. Tutti i diritti sono riservati. Le informazioni qui contenute: (1) sono proprietà di Morningstar, (2) non possono essere copiate, (3) non costituiscono consiglio di investimento; (4) sono fornite con scopi informativi; (5) sono ritenute attendibili da Morningstar che, pertanto, ne garantisce il maggior grado di accuratezza e completezza possibile, fatto salvo il caso in cui queste Le siano state fornite in modo errato e/o non completo dalle relative società produttrici; (6) sono estratte dai dati del fondo disponibili e riferiti a date temporali diverse. Morningstar non è responsabile per qualunque danno o perdita derivante da qualunque uso delle informazioni e chi visiona tali informazioni sarà responsabile dell'uso che andrà a farne. Non vi è naturalmente garanzia alcuna che i risultati del passato trovino un riscontro nel futuro.

# CT (Lux) Pan European Focus AE EUR Acc

NAV (12/06/2026)

EUR 18,47

Patrimonio Netto (Mln)

350,44 EUR

(30/04/2026)