

CT (Lux) Pan European Focus DEP EUR Inc

Categoria Morningstar™

Azionari Europa Large Cap Growth

Benchmark Morningstar

Morningstar Developed Europe Growth

Target Market Exposure NR EUR

Usato nel Report

Benchmark Dichiarato

MSCI Europe NR USD

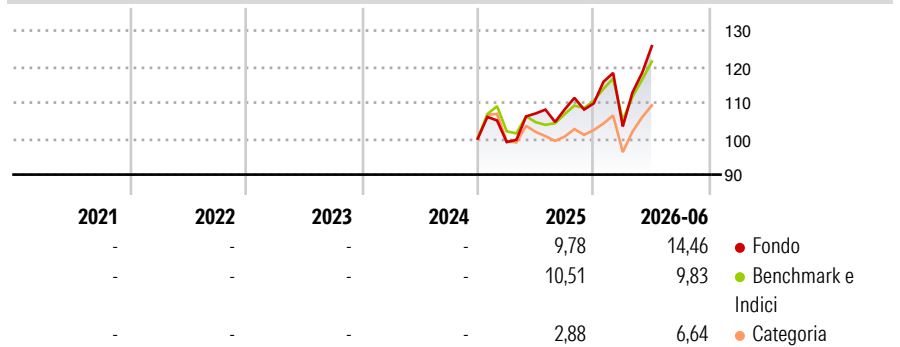
Morningstar Rating™

Senza rating

Obiettivo d'Investimento Dichiarato

The fund seeks to achieve capital appreciation. The Portfolio is actively managed and invests at least 75% of its assets in a concentrated portfolio of shares of companies domiciled in Europe (including the UK), or which have significant business operations there.

Rendimenti



Misure di Rischio

3Y Alpha	-	3Y Sharpe Ratio	-
3Y Beta	-	3Y Std Dev	-
3Y R-Squared	-	3Y Risk	-
3Y Info Ratio	-	5Y Risk	-
3Y Tracking Error	-	10Y Risk	-

Basati su Morningstar Developed Europe Growth Target Market Exposure NR EUR (dove applicabile)

Rend. Cumulati %

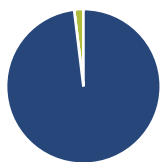
	Fondo	Bmk	Cat
3-Mesi	10,84	7,34	7,10
6-Mesi	7,31	3,49	2,21
1-Anno	15,36	13,00	4,57
3-Anni Ann.ti	-	-	-
5-Anni Ann.ti	-	-	-
10-Anni Ann.ti	-	-	-

Rendimenti aggiornati al 09/07/2026

Rendimenti

	Q1	Q2	Q3	Q4
Trimestrali %				
2026	-5,82	21,54	-	-
2025	-0,97	8,02	1,09	1,51
2024	-	-	-	-
2023	-	-	-	-
2022	-	-	-	-

Portafoglio 31/05/2026



Asset Allocation %

Azioni	98,07
Obbligazioni	0,00
Liquidità	1,93
Altro	0,00

Style Box Azionaria

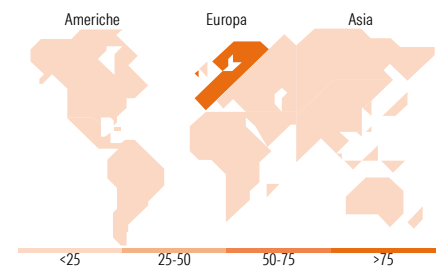


Mkt Cap %

Fondo	
Giant	51,65
Large	40,91
Medium	7,44
Small	0,00
Micro	0,00

Capitalizzazione media di mercato

Fondo	
Ave Mkt Cap EUR	69.361,14



Titoli principali

Nome	Settore	%
Infineon Technologies AG	📄	5,65
ASML Holding NV	📄	5,58
ASM International NV	📄	5,30
Sandvik AB	⚙️	4,44
AstraZeneca PLC	🏥	4,37
Legrand SA	⚙️	4,04
CaixaBank SA	🏦	4,01
Rolls-Royce Holdings PLC	⚙️	3,84
Safran SA	⚙️	3,61
Banco Bilbao Vizcaya...	🏦	3,36
% Primi 10 Titoli sul Patrimonio		44,20
Numero Complessivo di Titoli Azionari		37
Numero Complessivo di Titoli Obbligazionari		0

Distribuzione Settoriale %

	Fondo
Ciclico	33,65
Materie Prime	5,63
Beni di Consumo Ciclici	3,94
Finanza	24,08
Immobiliare	-
Sensibile	42,53
Telecomunicazioni	-
Energia	1,18
Beni Industriali	22,90
Tecnologia	18,45
Difensivo	23,82
Beni Difensivi	7,81
Salute	12,99
Servizi di Pubblica Utilità	3,02

Ripartizione Geografica %

	Fondo
America	0,00
Stati Uniti	0,00
Canada	0,00
America Latina e Centrale	0,00
Europa	100,00
Regno Unito	16,28
Europa Occidentale - Euro	64,84
Europa Occidentale - Non Euro	18,88
Europa dell'Est	0,00
Africa	0,00
Medio Oriente	0,00
Asia	0,00
Giappone	0,00
Australasia	0,00
Asia - Paesi Sviluppati	0,00
Asia - Emergente	0,00

Anagrafica

Società di Gestione	Threadneedle Management Luxembourg S.A.	Patrimonio Classe (Mln)	0,24 EUR	Investimento Min. Ingresso	-
		(08/07/2026)		Investimento Min. Successivo	-
		Domicilio	LUSSEMBURGO	T.E.R.	2,05%
Telefono	+44 (0)20 7464 5437	Valuta del Fondo	EUR	Spese correnti	2,15%
Web	www.columbiathreadneedle.com	UCITS	Si	Commissione di incentivo	-
Data di Partenza	05/10/2018	Inc/Acc	Inc		
Nome del Gestore	Frederic Jeanmaire	ISIN	LU1849565350		
Data Inizio Gestione	12/12/2024				

See disclosures for more details

© 2026 Morningstar Italia. Tutti i diritti sono riservati. Le informazioni qui contenute: (1) sono proprietà di Morningstar, (2) non possono essere copiate, (3) non costituiscono consiglio di investimento; (4) sono fornite con scopi informativi; (5) sono ritenute attendibili da Morningstar che, pertanto, ne garantisce il maggior grado di accuratezza e completezza possibile, fatto salvo il caso in cui queste Le siano state fornite in modo errato e/o non completo dalle relative società produttrici; (6) sono estratte dai dati del fondo disponibili e riferiti a date temporali diverse. Morningstar non è responsabile per qualunque danno o perdita derivante da qualunque uso delle informazioni e chi visiona tali informazioni sarà responsabile dell'uso che andrà a farne. Non vi è naturalmente garanzia alcuna che i risultati del passato trovino un riscontro nel futuro.

CT (Lux) Pan European Focus DEP EUR Inc

NAV (09/07/2026)

EUR 14,01

Patrimonio Netto (Mln)

458,63 EUR

(31/05/2026)

[See disclosures for more details](#)

© 2026 Morningstar Italia. Tutti i diritti sono riservati. Le informazioni qui contenute: (1) sono proprietà di Morningstar, (2) non possono essere copiate, (3) non costituiscono consiglio di investimento; (4) sono fornite con scopi informativi; (5) sono ritenute attendibili da Morningstar che, pertanto, ne garantisce il maggior grado di accuratezza e completezza possibile, fatto salvo il caso in cui queste Le siano state fornite in modo errato e/o non completo dalle relative società prodotte; (6) sono estratte dai dati del fondo disponibili e riferiti a date temporali diverse. Morningstar non è responsabile per qualunque danno o perdita derivante da qualunque uso delle informazioni e chi visiona tali informazioni sarà responsabile dell'uso che andrà a farne. Non vi è naturalmente garanzia alcuna che i risultati del passato trovino un riscontro nel futuro.

