

# CT (Lux) Pan European Focus ZEP EUR Inc

## Categoria Morningstar™

Azionari Europa Large Cap Growth

## Benchmark Morningstar

Morningstar Developed Europe Growth

Target Market Exposure NR EUR

Usato nel Report

## Benchmark Dichiarato

MSCI Europe NR USD

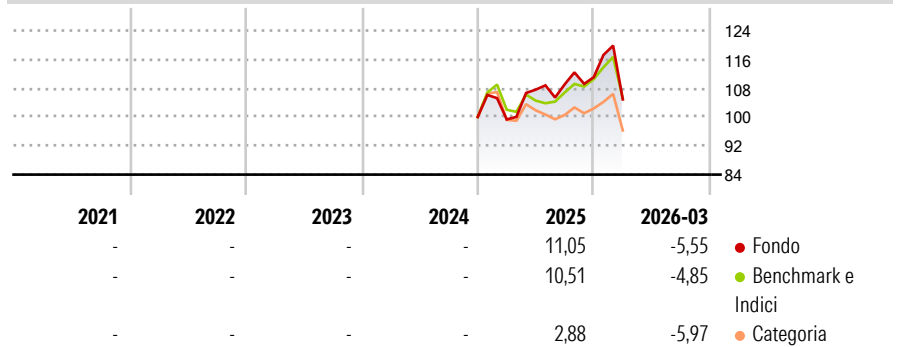
## Morningstar Rating™

Senza rating

### Obiettivo d'Investimento Dichiarato

The fund seeks to achieve capital appreciation. The Portfolio is actively managed and invests at least 75% of its assets in a concentrated portfolio of shares of companies domiciled in Europe (including the UK), or which have significant business operations there.

### Rendimenti



### Misure di Rischio

3Y Alpha	-	3Y Sharpe Ratio	-
3Y Beta	-	3Y Std Dev	-
3Y R-Squared	-	3Y Risk	-
3Y Info Ratio	-	5Y Risk	-
3Y Tracking Error	-	10Y Risk	-

Basati su Morningstar Developed Europe Growth Target Market Exposure NR EUR (dove applicabile)

### Rend. Cumulati %

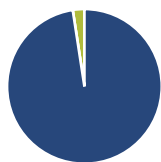
	Fondo	Bmk	Cat
3-Mesi	-3,50	-1,94	-2,70
6-Mesi	-0,23	2,22	-1,67
1-Anno	13,75	10,01	2,76
3-Anni Ann.ti	-	-	-
5-Anni Ann.ti	-	-	-
10-Anni Ann.ti	-	-	-

Rendimenti aggiornati al 29/04/2026

### Rendimenti

Trimestrali %	Q1	Q2	Q3	Q4
2026	-5,55	-	-	-
2025	-0,69	8,33	1,38	1,81
2024	-	-	-	-
2023	-	-	-	-
2022	-	-	-	-

### Portafoglio 31/03/2026



#### Asset Allocation %

● Azioni	97,58
● Obbligazioni	0,00
● Liquidità	2,42
● Altro	0,00

#### Style Box Azionaria

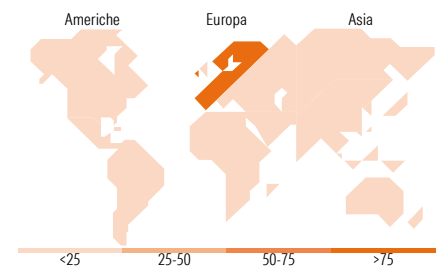


#### Mkt Cap %

Fondo	47,71
Giant	46,73
Large	5,56
Medium	0,00
Small	0,00
Micro	0,00

#### Capitalizzazione media di mercato

Fondo	63.201,2
Ave Mkt Cap EUR	5



### Titoli principali

Nome	Settore	%
AstraZeneca PLC	+	5,42
ASML Holding NV	+	5,31
Rolls-Royce Holdings PLC	+	5,22
Sandvik AB	+	4,87
Safran SA	+	4,73
ASM International NV	+	4,64
Infineon Technologies AG	+	4,45
Legrand SA	+	4,24
Coca-Cola HBC AG	+	3,72
CaixaBank SA	+	3,60
% Primi 10 Titoli sul Patrimonio		46,17
Numero Complessivo di Titoli Azionari		37
Numero Complessivo di Titoli Obbligazionari		0

### Distribuzione Settoriale %

	Fondo
<b>Ciclico</b>	<b>30,07</b>
Materie Prime	4,71
Beni di Consumo Ciclici	3,48
Finanza	21,88
Immobiliare	-
<b>Sensibile</b>	<b>44,14</b>
Telecomunicazioni	0,73
Energia	-
Beni Industriali	27,64
Tecnologia	15,78
<b>Difensivo</b>	<b>25,78</b>
Beni Difensivi	8,21
Salute	14,85
Servizi di Pubblica Utilità	2,73

### Ripartizione Geografica %

	Fondo
<b>America</b>	<b>0,00</b>
Stati Uniti	0,00
Canada	0,00
America Latina e Centrale	0,00
<b>Europa</b>	<b>100,00</b>
Regno Unito	17,45
Europa Occidentale - Euro	62,77
Europa Occidentale - Non Euro	19,78
Europa dell'Est	0,00
Africa	0,00
Medio Oriente	0,00
<b>Asia</b>	<b>0,00</b>
Giappone	0,00
Australasia	0,00
Asia - Paesi Sviluppati	0,00
Asia - Emergente	0,00

### Anagrafica

Società di Gestione	Threadneedle Management Luxembourg S.A.	Patrimonio Classe (Mln)	0,31 EUR	Investimento Min. Ingresso	-
		(29/04/2026)		Investimento Min. Successivo	-
		Domicilio	LUSSEMBURGO	T.E.R.	0,90%
Telefono	+44 (0)20 7464 5437	Valuta del Fondo	EUR	Spese correnti	0,90%
Web	www.columbiathreadneedle.com	UCITS	Si	Commissione di incentivo	-
		Inc/Acc	Inc		
Data di Partenza	05/10/2018	ISIN	LU1849565608		
Nome del Gestore	Frederic Jeanmaire				
Data Inizio Gestione	12/12/2024				

# CT (Lux) Pan European Focus ZEP EUR Inc

NAV (29/04/2026)

EUR 13,66

Patrimonio Netto (Mln)

298,00 EUR

(31/03/2026)