

Euromobiliare Obiettivo 2030 A

Categoria Morningstar™

Bilanciati Altro

Benchmark Morningstar

Not Categorized
Usato nel Report

Benchmark Dichiarato

Not Benchmarked

Morningstar Rating™

Senza rating

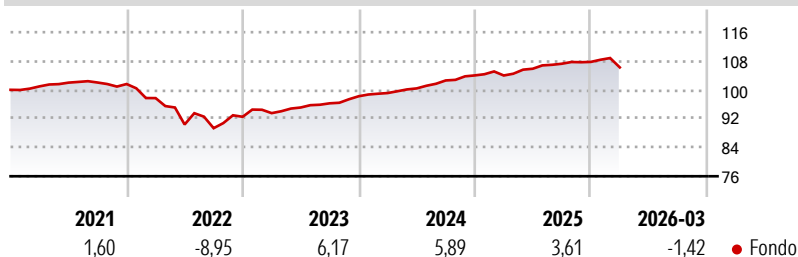
Obiettivo d'Investimento Dichiarato

il Fondo investe fino al 100% dell'attivo in strumenti finanziari obbligazionari e/o del mercato monetario. L'investimento in Convertible Contingent Bond è ammesso in misura residuale. Il Fondo investe fino al 20% dell'attivo in OICR, anche collegati, le cui politiche di investimento sono compatibili con quella del Fondo. L'investimento in depositi bancari è ammesso fino ad un massimo del 10% del totale delle attività. Tutti gli investimenti sono principalmente denominati in Euro.

Misure di Rischio

3Y Alpha	-	3Y Sharpe Ratio	0,65
3Y Beta	-	3Y Std Dev	2,11
3Y R-Squared	-	3Y Risk	-
3Y Info Ratio	-	5Y Risk	-
3Y Tracking Error	-	10Y Risk	-

Rendimenti



Rend. Cumulati %

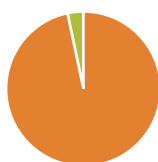
Periodo	Fondo
3-Mesi	-1,47
6-Mesi	-0,79
1-Anno	3,84
3-Anni Ann.ti	4,39
5-Anni Ann.ti	0,99
10-Anni Ann.ti	-

Rendimenti aggiornati al 07/04/2026

Rendimenti

Periodo	Q1	Q2	Q3	Q4
2026	-1,42	-	-	-
2025	-0,02	1,81	1,30	0,48
2024	0,90	1,30	2,20	1,36
2023	1,09	1,67	1,22	2,05
2022	-3,84	-7,50	-1,14	3,54

Portafoglio 28/02/2026



Asset Allocation %

Azioni	0,00
Obbligazioni	96,69
Liquidità	3,31
Altro	0,00

Netta

Morningstar Style Box®

Stile Azionario

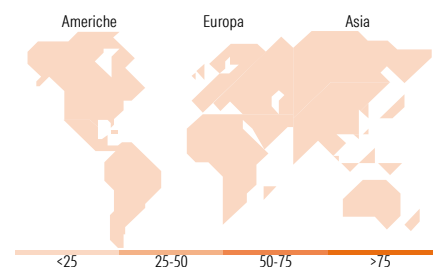
Capitalizz.	Large	Mid	Small
Value			
Blend			
Growth			

Stile

Reddito Fisso

Qualità Credito	Alto	Med	Basso
Bassa			
Med			
Alta			

Sensibilità ai Tassi



Titoli principali

Nome	Settore	%
Italy (Republic Of) 0.95%	-	4,44
Ford Motor Credit Company...	-	1,32
RCI Banque S.A. 3.875%	-	0,96
Nexi S.p.A. 3.875%	-	0,84
Credit Agricole Assurances 2%	-	0,83
Petroleos Mexicanos Sa De CV...	-	0,82
Softbank Group Corp. 4%	-	0,82
Romania (Republic Of) 1.75%	-	0,80
Banca IFIS S.p.A 3.625%	-	0,80
Banco Santander SA 1.625%	-	0,76
% Primi 10 Titoli sul Patrimonio		12,39
Numero Complessivo di Titoli Azionari		0
Numero Complessivo di Titoli Obbligazionari		283

Distribuzione Settoriale %

Settore	Fondo
Ciclico	0,00
Sensibile	0,00
Difensivo	0,00

Fixed Income Sector Weightings %

Settore	Fondo
Governativo	10,78
Societario	85,91
Cartolarizzazioni	0,00
Enti Locali	0,00
Liquidità ed equivalenti	3,31
Derivati	0,00

Ripartizione Geografica %

Regione	Fondo
America	0,00
Stati Uniti	-
Canada	-
America Latina e Centrale	-
Europa	0,00
Regno Unito	-
Europa Occidentale - Euro	-
Europa Occidentale - Non Euro	-
Europa dell'Est	-
Africa	-
Medio Oriente	-
Asia	0,00
Giappone	-
Australasia	-
Asia - Paesi Sviluppati	-
Asia - Emergente	-

Anagrafica

Società di Gestione	Euromobiliare Asset Management SGR SpA	Patrimonio Classe (Mln)	359,85 EUR	Investimento Min. Ingresso	500 EUR
Telefono	0039 02620841	(31/03/2026)		Investimento Min. Successivo	200 EUR
Web	www.eurosgri.it	Domicilio	ITALIA	T.E.R.	-
Data di Partenza	15/10/2018	Valuta del Fondo	EUR	Spese correnti	1,38%
Nome del Gestore	-	UCITS	Si	Commissione di incentivo	-
Data Inizio Gestione	15/10/2018	Inc/Acc	Acc		
NAV (07/04/2026)	EUR 5,78	ISIN	IT0005346330		
Patrimonio Netto (Mln)	369,65 EUR				

(28/02/2026)