

Multi Manager Access II - Balanced Investing USD P-acc

Categoria Morningstar™

Bilanciati Moderati USD

Benchmark Morningstar

Morningstar EAA USD Mod Target

Allocation NR USD

Usato nel Report

Benchmark Dichiarato

Not Benchmarked

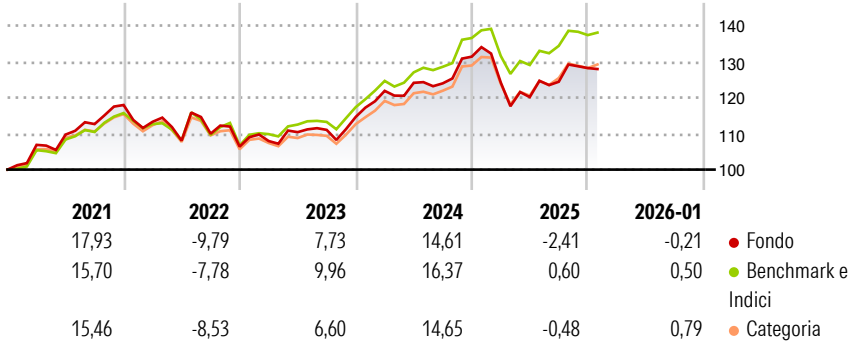
Morningstar Rating™

★★★

Obiettivo d'Investimento Dichiarato

The investment objective of the actively managed sub-fund is to seek long-term real returns by investing in target UCIs or via Dedicated Portfolios, which promote environmental and/or social characteristics.

Rendimenti



Misure di Rischio


3Y Alpha	-2,02	3Y Sharpe Ratio	0,34
3Y Beta	0,95	3Y Std Dev	8,09
3Y R-Squared	89,06	3Y Risk	Med
3Y Info Ratio	-1,13	5Y Risk	Med
3Y Tracking Error	2,26	10Y Risk	-

Basati su Morningstar EAA USD Mod Target Allocation NR USD (dove applicabile)

Rend. Cumulati %	Fondo	Bmk	Cat	Rendimenti Trimestrali %	Q1	Q2	Q3	Q4
3-Mesi	0,42	0,55	1,29	2026	-	-	-	-
6-Mesi	5,18	5,65	6,51	2025	-5,45	-3,27	3,54	3,05
1-Anno	-4,22	-0,80	-1,04	2024	6,33	1,82	-0,12	5,98
3-Anni Ann.ti	5,11	7,81	6,49	2023	1,45	2,28	0,58	3,22
5-Anni Ann.ti	4,44	6,21	5,34	2022	-3,95	-4,62	1,78	-3,25
10-Anni Ann.ti	-	-	-					

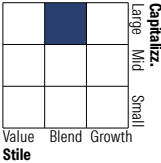
Rendimenti aggiornati al 10/02/2026

Portafoglio 31/01/2026

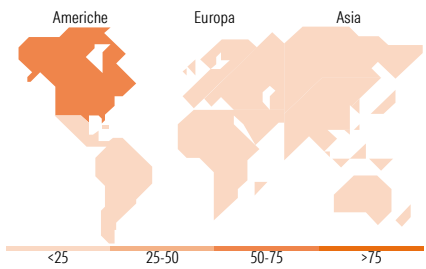


Morningstar Style Box®

Stile Azionario



Reddito Fisso



Titoli principali

Nome	Settore	%
UBS MSCI ACWI Universal ETF...	—	11,98
Federated Hermes Glb Eq ESG...	—	11,32
MM Access II US Multi Crdt Bl	—	8,88
MMA Green, Social and Sst...	—	8,79
Focused SICAV WldBkl/TBdUSD...	—	5,81
Robeco Global Eggm Eqs YH...	—	4,24
Focused SICAV - US CorpBd...	—	3,81
Federated Hermes Glb...	—	3,45
CT (Lux) SDG Engmnt Glbl Eq...	—	3,31
Mirova Global Sust Eq...	—	3,26
% Primi 10 Titoli sul Patrimonio		64,84
Numero Complessivo di Titoli Azionari		0
Numero Complessivo di Titoli Obbligazionari		0

Distribuzione Settoriale %

	Fondo
Ciclico	34,57
Sensibile	48,33
Difensivo	17,10

Fixed Income Sector Weightings %

	Fondo
Governativo	31,06
Societario	51,92
Cartolarizzazioni	0,55
Enti Locali	0,26
Liquidità ed equivalenti	12,33
Derivati	3,89

Ripartizione Geografica %

	Fondo
America	63,37
Stati Uniti	60,22
Canada	2,10
America Latina e Centrale	1,05
Europa	21,32
Regno Unito	5,38
Europa Occidentale - Euro	11,57
Europa Occidentale - Non Euro	3,69
Europa dell'Est	0,06
Africa	0,42
Medio Oriente	0,20
Asia	15,32
Giappone	5,79
Australasia	0,94
Asia - Paesi Sviluppati	5,43
Asia - Emergente	3,16

Anagrafica

Società di Gestione	UBS Asset Management (Europe) S.A.	Patrimonio Classe (Mln)	178,27 USD	Investimento Min. Ingresso	-
Telefono	+352 4 36 16 11	(10/02/2026)		Investimento Min. Successivo	-
Web	www.credit-suisse.com	Domicilio	LUSSEMBURGO	T.E.R.	1,72%
Data di Partenza	24/09/2018	Valuta del Fondo	USD	Spese correnti	1,71%
Nome del Gestore	Marcel Buntz	UCITS	Si	Commissione di incentivo	0,00%
Data Inizio Gestione	01/10/2020	Inc/Acc	Acc		
NAV (10/02/2026)	USD 150,24	ISIN	LU1852198289		
Patrimonio Netto (Mln)	862,27 USD				

(31/01/2026)