

Multi Manager Access II - Growth Investing USD P-acc

Categoria Morningstar™
Bilanciati Aggressivi USD

Benchmark Morningstar
Morningstar EAA USD Agg Target
Allocation NR USD
Usato nel Report

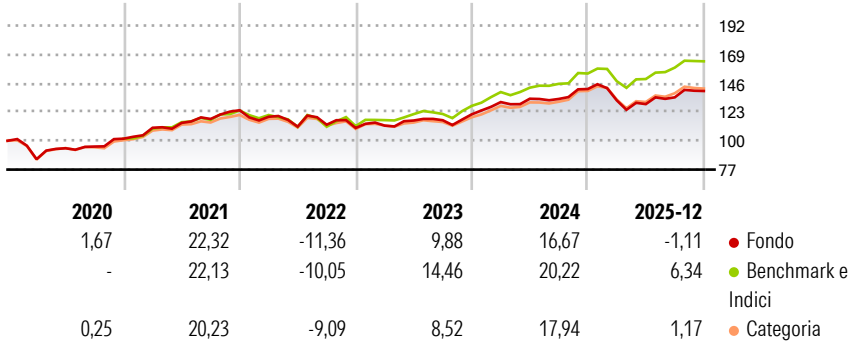
Benchmark Dichiarato
Not Benchmarked

Morningstar Rating™
★★★

Obiettivo d'Investimento Dichiarato

The investment objective of the actively managed sub-fund is to seek long-term real returns by investing in target UCIs or via Dedicated Portfolios, which promote environmental or social characteristics.

Rendimenti



Misure di Rischio


3Y Alpha	-2,89	3Y Sharpe Ratio	0,57
3Y Beta	0,82	3Y Std Dev	9,44
3Y R-Squared	87,37	3Y Risk	Med
3Y Info Ratio	-1,58	5Y Risk	Med
3Y Tracking Error	3,47	10Y Risk	-

Basati su Morningstar EAA USD Agg Target Allocation NR USD (dove applicabile)

Rend. Cumulati %	Fondo	Bmk	Cat	Rendimenti Trimestrali %	Q1	Q2	Q3	Q4
3-Mesi	-0,27	1,77	1,22	2026	-	-	-	-
6-Mesi	4,01	7,71	6,22	2025	-6,42	-2,25	4,18	3,76
1-Anno	-3,07	5,97	0,75	2024	8,07	2,04	-0,13	5,93
3-Anni Ann.ti	6,94	12,37	8,71	2023	1,68	3,65	0,19	4,06
5-Anni Ann.ti	6,24	10,27	7,83	2022	-4,18	-6,62	1,38	-2,29
10-Anni Ann.ti	-	-	-					

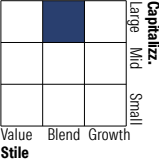
Rendimenti aggiornati al 29/01/2026

Portafoglio 31/12/2025

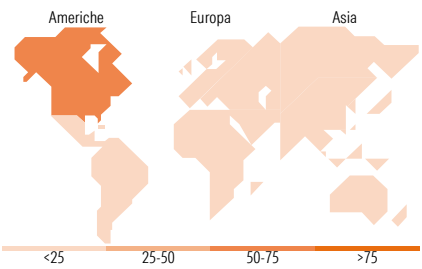


Morningstar Style Box®

Stile Azionario



Reddito Fisso



Titoli principali

Nome	Settore	%
UBS MSCI ACWI Universal ETF...	—	16,18
Federated Hermes Glb Eq ESG...	—	15,53
Robeco Global Eggm Eqs YH...	—	5,68
MMA Green, Social and Sst...	—	4,88
UBS (Lux) EF Glb...	—	4,69
Mirova Global Sust Eq...	—	4,49
CT (Lux) SDG Engmnt Gbl Eq...	—	4,45
Capital Group FG GlbOpp...	—	3,77
CT (Lux) Sst Glb Eq Enh Inc...	—	3,75
FederatedHermesGlbSMIDEqEgm...	—	3,52
% Primi 10 Titoli sul Patrimonio		66,95
Numero Complessivo di Titoli Azionari		0
Numero Complessivo di Titoli Obbligazionari		0

Distribuzione Settoriale %

	Fondo
Ciclico	33,45
Sensibile	49,42
Difensivo	17,12

Fixed Income Sector Weightings %

	Fondo
Governativo	30,95
Societario	43,09
Cartolarizzazioni	0,59
Enti Locali	0,21
Liquidità ed equivalenti	23,90
Derivati	1,26

Ripartizione Geografica %

	Fondo
America	64,69
Stati Uniti	61,61
Canada	2,02
America Latina e Centrale	1,06
Europa	20,95
Regno Unito	5,35
Europa Occidentale - Euro	11,54
Europa Occidentale - Non Euro	3,43
Europa dell'Est	0,05
Africa	0,40
Medio Oriente	0,18
Asia	14,36
Giappone	5,69
Australasia	0,89
Asia - Paesi Sviluppati	4,76
Asia - Emergente	3,02

Anagrafica

Società di Gestione	UBS Asset Management (Europe) S.A.	Patrimonio Classe (Mln)	102,03 USD	Investimento Min. Ingresso	-
Telefono	+352 4 36 16 11	(29/01/2026)		Investimento Min. Successivo	-
Web	www.credit-suisse.com	Domicilio	LUSSEMBURGO	T.E.R.	1,89%
Data di Partenza	24/09/2018	Valuta del Fondo	USD	Spese correnti	1,87%
Nome del Gestore	Marcel Buntz	UCITS	Si	Commissione di incentivo	0,00%
Data Inizio Gestione	01/10/2020	Inc/Acc	Acc		
NAV (29/01/2026)	USD 160,83	ISIN	LU1856116048		
Patrimonio Netto (Mln)	373,05 USD				

(31/12/2025)