

Multi Manager Access II - Growth Investing SGD-hedged P-acc

Categoria Morningstar™

Bilanciati Altro

Benchmark Morningstar

Not Categorized
Usato nel Report

Benchmark Dichiarato

Not Benchmarked

Morningstar Rating™

Senza rating

Obiettivo d'Investimento Dichiarato

The investment objective of the actively managed sub-fund is to seek long-term real returns by investing in target UCIs or via Dedicated Portfolios, which promote environmental or social characteristics.

Rendimenti



Misure di Rischio

3Y Alpha	-	3Y Sharpe Ratio	0,26
3Y Beta	-	3Y Std Dev	12,26
3Y R-Squared	-	3Y Risk	-
3Y Info Ratio	-	5Y Risk	-
3Y Tracking Error	-	10Y Risk	-

Rend. Cumulati %

Periodo	Fondo
3-Mesi	4,10
6-Mesi	7,59
1-Anno	23,12
3-Anni Ann.ti	4,01
5-Anni Ann.ti	7,22
10-Anni Ann.ti	-

Rendimenti aggiornati al 19/11/2024

Rendimenti

Periodo	Q1	Q2	Q3	Q4
Trimestrali %				
2026	-	-	-	-
2025	-	-	-	-
2024	6,45	2,38	6,25	-
2023	2,31	1,44	-1,07	7,42
2022	-4,67	-9,37	-1,93	4,31

Portafoglio 31/05/2026

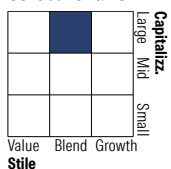


Asset Allocation %

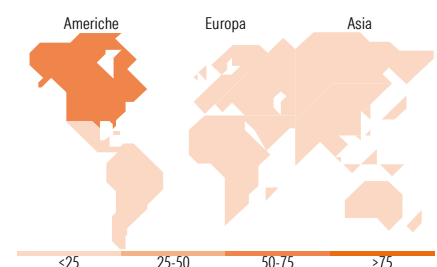
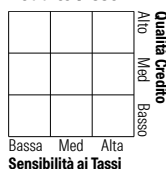
Azioni	74,25
Obbligazioni	15,79
Liquidità	6,54
Altro	3,42

Morningstar Style Box®

Stile Azionario



Reddito Fisso



Titoli principali

Nome	Settore	%
UBS MSCI ACWI Universal ETF...	-	16,16
Federated Hermes Glb Eq ESG...	-	15,48
Robeco Global Eggm Eqs YH...	-	9,49
MMA Green, Social and Sst...	-	4,80
UBS (Lux) EF Glb...	-	4,67
Mirova Global Sust Eq...	-	4,38
UBS MSCI ACWI Scilly Rspnb...	-	4,06
FederatedHermesGlbSMIDEqEgm...	-	4,06
CT (Lux) Sst Glb Eq Enh Inc...	-	3,84
Capital Group FG GlbOpp...	-	3,83
% Primi 10 Titoli sul Patrimonio		70,76
Numero Complessivo di Titoli Azionari		0
Numero Complessivo di Titoli Obbligazionari		0

Distribuzione Settoriale %

Settore	Fondo
Ciclico	30,78
Sensibile	53,40
Difensivo	15,82

Fixed Income Sector Weightings %

Settore	Fondo
Governativo	29,90
Societario	40,93
Cartolarizzazioni	0,39
Enti Locali	0,16
Liquidità ed equivalenti	28,19
Derivati	0,44

Ripartizione Geografica %

Regione	Fondo
America	63,27
Stati Uniti	60,35
Canada	1,36
America Latina e Centrale	1,57
Europa	20,16
Regno Unito	4,87
Europa Occidentale - Euro	10,88
Europa Occidentale - Non Euro	4,00
Europa dell'Est	0,05
Africa	0,16
Medio Oriente	0,19
Asia	16,57
Giappone	5,86
Australasia	0,69
Asia - Paesi Sviluppati	7,42
Asia - Emergente	2,59

Anagrafica

Società di Gestione	UBS Asset Management (Europe) S.A.	Patrimonio Classe (Mln)	3,43 SGD	Investimento Min. Ingresso	-
Telefono	+352 4 36 16 11	Domicilio	LUSSEMBURGO	Investimento Min. Successivo	-
Web	www.credit-suisse.com	Valuta del Fondo	SGD	T.E.R.	-
Data di Partenza	24/09/2018	UCITS	Si	Spese correnti	1,86%
Nome del Gestore	Marcel Buntz	Inc/Acc	Acc	Commissione di incentivo	0,00%
Data Inizio Gestione	01/10/2020	ISIN	LU1856116477		
NAV (19/11/2024)	SGD 139,83				
Patrimonio Netto (Mln)	383,22 USD				

(31/05/2026)

See disclosures for more details

© 2026 Morningstar Italia. Tutti i diritti sono riservati. Le informazioni qui contenute: (1) sono proprietà di Morningstar, (2) non possono essere copiate, (3) non costituiscono consiglio di investimento; (4) sono fornite con scopi informativi; (5) sono ritenute attendibili da Morningstar che, pertanto, ne garantisce il maggior grado di accuratezza e completezza possibile, fatto salvo il caso in cui queste Le siano state fornite in modo errato e/o non completo dalle relative società produttrici; (6) sono estratte dai dati del fondo disponibili e riferiti a date temporali diverse. Morningstar non è responsabile per qualunque danno o perdita derivante da qualunque uso delle informazioni e chi visiona tali informazioni sarà responsabile dell'uso che andrà a farne. Non vi è naturalmente garanzia alcuna che i risultati del passato trovino un riscontro nel futuro.