HSBC Global Investment Funds - US High Yield Bond AC USD

Categoria Morningstar™	Benchmark Morningstar	Benchmark Dichiarato	Morningstar Rating™
Obbligazionari High Yield USD	Morningstar US High-Yield Bond TR USD Usato nel Report	ICE BofA US HY Constnd TR USD	Senza rating

Obiettivo d'Investimento Dichiarato

The sub-fund aims to provide long term total return by investing in a portfolio of US Dollar denominated high yield bonds, including Non-Investment Grade rated fixed income securities and other higher yielding securities as defined below. The sub-fund invests in normal market conditions a minimum of 90% of its net assets in US Dollar denominated Non-Investment Grade rated fixed income securities and other higher yielding securities issued by companies which are domiciled in, based in, or carry out the larger part of their business in developed markets or which are issued or guaranteed by governments, government agencies, local and regional governments (including state, provincial, and municipal governments and governmental entities) or...

Rendimenti

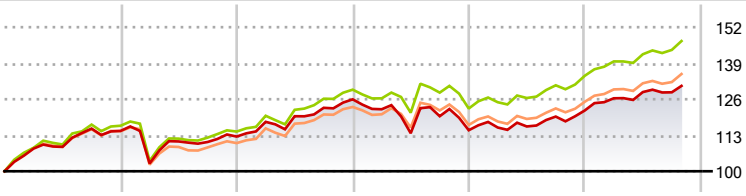

2019	2020	2021	2022	2023	2024-10	
14,56	-1,78	11,94	-8,86	6,21	7,28	Fondo
16,43	-1,81	13,23	-5,26	9,64	-	Benchmark e Indici
14,61	-3,67	11,92	-5,19	7,54	-	Categoria

Misure di Rischio

3Y Alpha	-2,96	3Y Sharpe Ratio	0,05
3Y Beta	0,99	3Y Std Dev	7,88
3Y R-Squared	95,57	3Y Risk	-
3Y Info Ratio	-1,68	5Y Risk	-
3Y Tracking Error	1,80	10Y Risk	-

Basati su Morningstar US High-Yield Bond TR USD (dove applicabile)

Rend. Cumulati %	Fondo	Bmk	Cat
3-Mesi	7,63	1,18	1,06
6-Mesi	8,23	0,90	0,65
1-Anno	15,02	3,63	3,03
3-Anni Ann.ti	2,73	6,28	5,14
5-Anni Ann.ti	3,59	5,06	4,22
10-Anni Ann.ti	-	-	-

Rendimenti aggiornati al 25/11/2024

Rendimenti Trimestrali %	Q1	Q2	Q3	Q4
2026	-	-	-	-
2025	-	-	-	-
2024	3,61	1,77	-0,06	-
2023	0,86	0,33	3,07	1,83
2022	-2,85	-7,08	5,41	-4,22

Portafoglio 28/02/2026

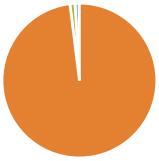

Asset Allocation %	Netta
Azioni	0,00
Obbligazioni	100,17
Liquidità	-1,09
Altro	0,92

Fixed Income Style Box™

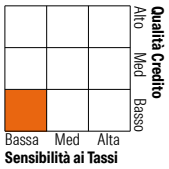

	Fondo
Duration Effettiva	2,98
Maturity effettiva	3,79
Qualità Credito Media	B

Credit Quality %	Fondo	Credit Quality %	Fondo
AAA	0,00	BBB	2,40
AA	0,00	BB	50,62
A	0,00	B	38,67
		Below B	7,08
		Not Rated	1,23

Titoli principali

Nome	Settore	%
JPMorgan Chase & Co. 5%	—	4,11
HSBC US Dollar Liquidity Y	—	1,91
Iron Mountain Inc. 6.25%	—	0,90
CCO Holdings, LLC/ CCO...	—	0,78
Truist Insurance Holdings...	—	0,72
EchoStar Corp. 10.75%	—	0,72
NCR Atleos Corp. 9.5%	—	0,71
Bausch Plus Lomb Corp. 8.375%	—	0,70
CQP Holdco LP & Bip-V...	—	0,68
Davita Inc 6.875%	—	0,64
% Primi 10 Titoli sul Patrimonio		11,86
Numero Complessivo di Titoli Azionari		0
Numero Complessivo di Titoli Obbligazionari		333

Fixed Income Sector Weightings %	Fondo
Governativo	0,00
Societario	101,19
Cartolarizzazioni	0,00
Enti Locali	0,00
Liquidità ed equivalenti	-1,19
Derivati	0,00

Coupon Range %	Fondo
0 coupon	0,02
Da 0 a 4 cedole	1,16
Da 4 a 6 cedole	16,76
Da 6 a 8 cedole	56,65
Da 8 a 10 cedole	21,12
Da 10 a 12 cedole	3,35
Oltre 12 cedole	0,93

Scadenze %	Fondo
da 1 a 3	5,53
da 3 a 5	30,76
da 5 a 7	37,73
da 7 a 10	22,31
da 10 a 15	0,93
da 15 a 20	0,29
da 20 a 30	0,31
oltre 30	1,39

Anagrafica

Società di Gestione	HSBC Investments
Telefono	(+352) 40 46 46 767
Web	http://www.assetmanagement.hsbc.com
Data di Partenza	29/10/2018
Nome del Gestore	-
Data Inizio Gestione	29/10/2018
NAV (25/11/2024)	USD 12,09
Patrimonio Netto (Mln) (28/02/2026)	79,27 USD
Patrimonio Classe (Mln) (25/11/2024)	0,19 USD
Domicilio	LUSSEMBURGO
Valuta del Fondo	USD
UCITS	Si
Inc/Acc	Acc
ISIN	LU1890106211
Investimento Min. Ingresso	5.000 USD
Investimento Min. Successivo	-
T.E.R.	-
Spese correnti	1,35%
Commissione di incentivo	-

© 2026 Morningstar Italia. Tutti i diritti sono riservati. Le informazioni qui contenute: (1) sono proprietà di Morningstar, (2) non possono essere copiate, (3) non costituiscono consiglio di investimento; (4) sono fornite con scopi informativi; (5) sono ritenute attendibili da Morningstar che, pertanto, ne garantisce il maggior grado di accuratezza e completezza possibile, fatto salvo il caso in cui queste Le siano state fornite in modo errato e/o non completo dalle relative società prodotto; (6) sono estratte dai dati del fondo disponibili e riferiti a date temporali diverse. Morningstar non è responsabile per qualunque danno o perdita derivante da qualunque uso delle informazioni e chi visiona tali informazioni sarà responsabile dell'uso che andrà a farne. Non vi è naturalmente garanzia alcuna che i risultati del passato trovino un riscontro nel futuro.