

AB - All Market Income Portfolio ANN USD Inc

Categoria Morningstar™

Bilanciati Moderati USD

Benchmark Morningstar

Morningstar EAA USD Mod Target

Allocation NR USD

Usato nel Report

Benchmark Dichiarato

SOFR+5%

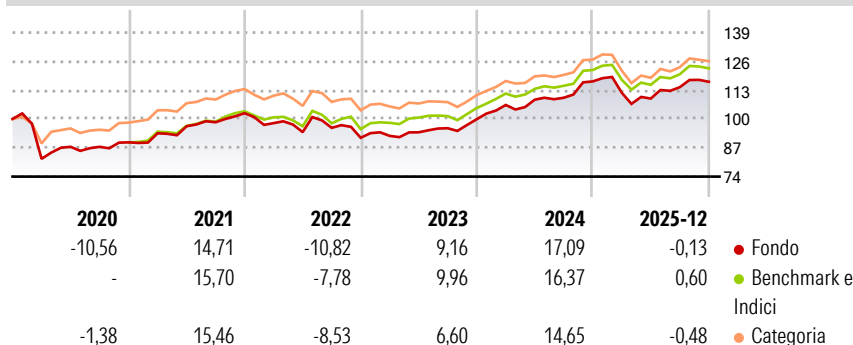
Morningstar Rating™

★★★

Obiettivo d'Investimento Dichiarato

Il Comparto investe in azioni e in titoli di debito con merito di credito elevato di società di tutto il mondo, compresi i paesi con mercati emergenti. Esso mira ad ottenere un portafoglio diversificato, composto per il 70% circa da titoli di debito e per il 30% circa da azioni. Le ponderazioni relative delle due componenti variano al massimo del +/-10% in base all'andamento dei mercati. Il Comparto può utilizzare strumenti derivati per un'efficiente gestione di portafoglio e per ridurre i potenziali rischi.

Rendimenti



Misure di Rischio


3Y Alpha	0,08	3Y Sharpe Ratio	0,74
3Y Beta	0,95	3Y Std Dev	7,44
3Y R-Squared	94,67	3Y Risk	Med
3Y Info Ratio	-0,19	5Y Risk	Med
3Y Tracking Error	1,62	10Y Risk	-

Basati su Morningstar EAA USD Mod Target Allocation NR USD (dove applicabile)

Rend. Cumulati %	Fondo	Bmk	Cat	Rendimenti Trimestrali %	Q1	Q2	Q3	Q4
3-Mesi	-0,31	0,01	0,81	2026	-	-	-	-
6-Mesi	4,78	4,97	5,72	2025	-4,39	-2,33	4,69	2,16
1-Anno	-0,94	-0,02	0,19	2024	6,43	2,27	0,78	6,74
3-Anni Ann.ti	7,65	7,84	6,60	2023	0,95	1,75	1,96	4,23
5-Anni Ann.ti	5,36	6,36	5,64	2022	-4,36	-4,15	2,07	-4,69
10-Anni Ann.ti	-	-	-					

Rendimenti aggiornati al 28/01/2026

Portafoglio 31/12/2025



Morningstar Style Box®

Stile Azionario

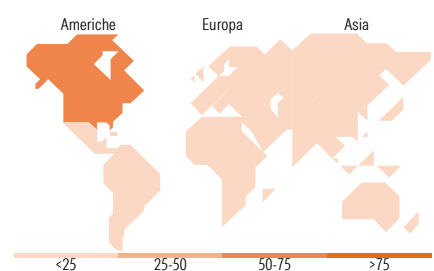
Capitaliz.	Large	Mid	Small
Value			
Blend			
Growth			

Stile

Reddito Fisso

Qualità Credito	Alto	Med	Basso
Bassa			
Med			
Alta			

Sensibilità ai Tassi



Titoli principali

Nome	Settore	%
iShares Edge S&P 500 Min Vol...	—	2,91
United States Treasury Bills	—	2,42
NVIDIA Corp		2,19
Apple Inc		1,86
Microsoft Corp		1,72
United States Treasury Bills	—	1,20
United States Treasury Bills	—	1,17
Alphabet Inc Class C		0,98
Amazon.com Inc		0,97
United States Treasury Notes	—	0,80
% Primi 10 Titoli sul Patrimonio		16,22
Numero Complessivo di Titoli Azionari		404
Numero Complessivo di Titoli Obbligazionari		1.492

Distribuzione Settoriale %

Fondo	Fondo
Ciclico	35,80
Sensibile	47,52
Difensivo	16,68

Fixed Income Sector Weightings %

Fondo	Fondo
Governativo	23,03
Societario	75,67
Cartolarizzazioni	1,02
Enti Locali	0,05
Liquidità ed equivalenti	0,25
Derivati	-0,03

Ripartizione Geografica %

Fondo	Fondo
America	67,19
Stati Uniti	64,93
Canada	1,75
America Latina e Centrale	0,51
Europa	16,60
Regno Unito	4,36
Europa Occidentale - Euro	7,98
Europa Occidentale - Non Euro	3,06
Europa dell'Est	0,41
Africa	0,26
Medio Oriente	0,53
Asia	16,21
Giappone	3,82
Australasia	1,68
Asia - Paesi Sviluppati	5,51
Asia - Emergente	5,19

Anagrafica

Società di Gestione	AllianceBernstein (Luxembourg) S.à r.l.	Patrimonio Classe (Mln)	0,01 USD	Investimento Min. Ingresso	2.000 USD
Telefono	+352 46 39 36 151	(28/01/2026)		Investimento Min. Successivo	750 USD
Web	www.abglobal.com	Domicilio	LUSSEMBURGO	T.E.R.	1,74%
Data di Partenza	27/09/2018	Valuta del Fondo	USD	Spese correnti	1,77%
Nome del Gestore	Daniel Loewy	UCITS	Si	Commissione di incentivo	-
	Karen Watkin	Inc/Acc	Inc		
	Fahd Malik	ISIN	LU1877325222		
Data Inizio Gestione	02/11/2004				
NAV (28/01/2026)	USD 17,26				

© 2026 Morningstar Italia. Tutti i diritti sono riservati. Le informazioni qui contenute: (1) sono proprietà di Morningstar, (2) non possono essere copiate, (3) non costituiscono consiglio di investimento; (4) sono fornite con scopi informativi; (5) sono ritenute attendibili da Morningstar che, pertanto, ne garantisce il maggior grado di accuratezza e completezza possibile, fatto salvo il caso in cui queste Le siano state fornite in modo errato e/o non completo dalle relative società prodotte; (6) sono estratte dai dati del fondo disponibili e riferiti a date temporali diverse. Morningstar non è responsabile per qualunque danno o perdita derivante da qualunque uso delle informazioni e chi visiona tali informazioni sarà responsabile dell'uso che andrà a farne. Non vi è naturalmente garanzia alcuna che i risultati del passato trovino un riscontro nel futuro.

AB - All Market Income Portfolio ANN USD Inc

Patrimonio Netto (Mln)	2.756,66 USD
(31/12/2025)	