

AB - All Market Income Portfolio ANN EUR H Inc

Categoria Morningstar™
Bilanciati Moderati EUR

Benchmark Morningstar
Morningstar Euro Moderate Global Target
Allocation NR EUR
Usato nel Report

Benchmark Dichiarato
SOFR+5%

Morningstar Rating™
★★★

Obiettivo d'Investimento Dichiarato

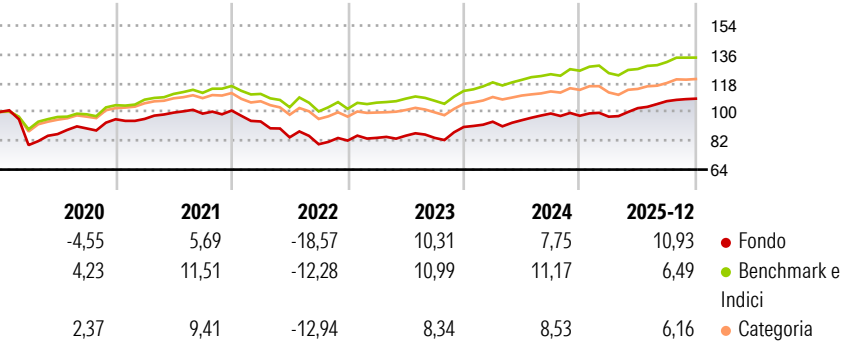
Il Comparto investe in azioni e in titoli di debito con merito di credito elevato di società di tutto il mondo, compresi i paesi con mercati emergenti. Esso mira ad ottenere un portafoglio diversificato, composto per il 70% circa da titoli di debito e per il 30% circa da azioni. Le ponderazioni relative delle due componenti variano al massimo del +/-10% in base all'andamento dei mercati. Il Comparto può utilizzare strumenti derivati per un'efficiente gestione di portafoglio e per ridurre i potenziali rischi.

Misure di Rischio

3Y Alpha	0,03	3Y Sharpe Ratio	0,96
3Y Beta	1,02	3Y Std Dev	6,74
3Y R-Squared	77,66	3Y Risk	+Med
3Y Info Ratio	0,04	5Y Risk	+Med
3Y Tracking Error	3,19	10Y Risk	-

Basati su Morningstar Euro Moderate Global Target Allocation NR EUR (dove applicabile)


Rendimenti



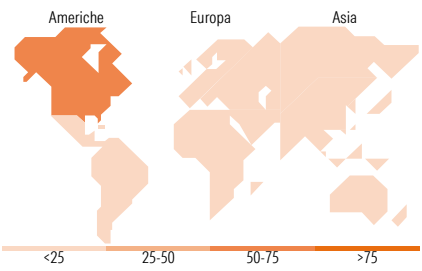
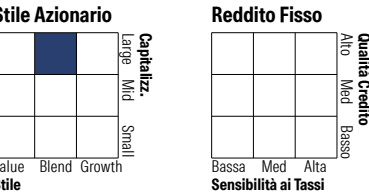
Rend. Cumulati %	Fondo	Bmk	Cat	Rendimenti Trimestrali %	Q1	Q2	Q3	Q4
3-Mesi	1,59	1,19	1,72	2026	-	-	-	-
6-Mesi	6,37	5,56	6,07	2025	-0,60	5,50	4,24	1,47
1-Anno	11,11	6,23	6,74	2024	3,63	1,01	4,40	-1,40
3-Anni Ann.ti	8,92	8,58	7,38	2023	2,04	1,62	-1,60	8,11
5-Anni Ann.ti	2,97	5,24	3,67	2022	-6,75	-10,53	-5,13	2,88
10-Anni Ann.ti	-	-	-					

Rendimenti aggiornati al 28/01/2026

Portafoglio 31/12/2025



Morningstar Style Box®



Titoli principali

Nome	Settore	%
iShares Edge S&P 500 Min Vol...	—	2,91
United States Treasury Bills	—	2,42
NVIDIA Corp	📠	2,19
Apple Inc	📠	1,86
Microsoft Corp	📠	1,72
United States Treasury Bills	—	1,20
United States Treasury Bills	—	1,17
Alphabet Inc Class C	📠	0,98
Amazon.com Inc	📠	0,97
United States Treasury Notes	—	0,80
% Primi 10 Titoli sul Patrimonio		16,22
Numero Complessivo di Titoli Azionari		404
Numero Complessivo di Titoli Obbligazionari		1.492

Distribuzione Settoriale %

	Fondo
🔄 Ciclico	35,80
📈 Sensibile	47,52
🛡️ Difensivo	16,68

Fixed Income Sector Weightings %

	Fondo
🏛️ Governativo	23,03
⚙️ Societario	75,67
🏠 Cartolarizzazioni	1,02
🏢 Enti Locali	0,05
🏦 Liquidità ed equivalenti	0,25
📄 Derivati	-0,03

Ripartizione Geografica %

	Fondo
America	67,19
Stati Uniti	64,93
Canada	1,75
America Latina e Centrale	0,51
Europa	16,60
Regno Unito	4,36
Europa Occidentale - Euro	7,98
Europa Occidentale - Non Euro	3,06
Europa dell'Est	0,41
Africa	0,26
Medio Oriente	0,53
Asia	16,21
Giappone	3,82
Australasia	1,68
Asia - Paesi Sviluppati	5,51
Asia - Emergente	5,19

Anagrafica

Società di Gestione	AllianceBernstein (Luxembourg) S.à r.l.	Patrimonio Classe (Mln)	0,01 EUR	Investimento Min. Ingresso	2.000 EUR
Telefono	+352 46 39 36 151	(28/01/2026)		Investimento Min. Successivo	750 EUR
Web	www.abglobal.com	Domicilio	LUSSEMBURGO	T.E.R.	1,75%
Data di Partenza	27/09/2018	Valuta del Fondo	EUR	Spese correnti	1,77%
Nome del Gestore	Daniel Loewy	UCITS	Si	Commissione di incentivo	-
	Karen Watkin	Inc/Acc	Inc		
	Fahd Malik	ISIN	LU1877326386		
Data Inizio Gestione	02/11/2004				
NAV (28/01/2026)	EUR 14,70				

AB - All Market Income Portfolio ANN EUR H Inc

Patrimonio Netto (Mln)	2.756,66 USD
(31/12/2025)	