

Goldman Sachs Emerging Markets Equity ESG Portfolio Base Inc USD

Categoria Morningstar™

Azionari Paesi Emergenti

Benchmark Morningstar

Morningstar Emerging Markets Target

Market Exposure NR USD

Usato nel Report

Benchmark Dichiarato

MSCI EM NR EUR

Morningstar Rating™

★★

Obiettivo d'Investimento Dichiarato

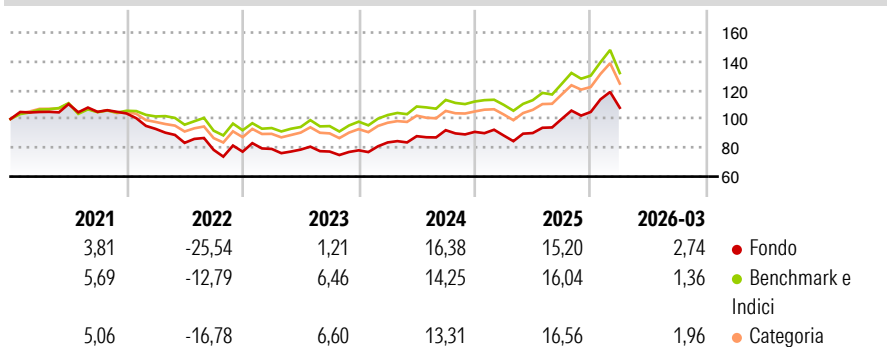
The Portfolio seeks long-term capital appreciation by investing primarily in equity securities of Emerging Markets companies that the Investment Adviser believes adhere to the Portfolio's environmental, social and governance ("ESG") criteria, exhibit a strong or improving ESG leadership, a strong industry position and financial resiliency relative to their regional peers.

Misure di Rischio

3Y Alpha	-0,52	3Y Sharpe Ratio	0,62
3Y Beta	0,92	3Y Std Dev	13,22
3Y R-Squared	93,66	3Y Risk	-Med
3Y Info Ratio	-0,33	5Y Risk	Med
3Y Tracking Error	3,86	10Y Risk	-

Basati su Morningstar Emerging Markets Target Market Exposure NR USD (dove applicabile)

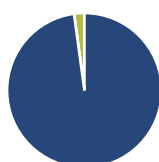
Rendimenti



Rend. Cumulati %	Fondo	Bmk	Cat	Rendimenti Trimestrali %	Q1	Q2	Q3	Q4
3-Mesi	8,19	6,34	8,31	2026	2,74	-	-	-
6-Mesi	18,23	14,83	15,71	2025	-2,81	1,98	10,88	4,83
1-Anno	46,93	43,61	44,93	2024	6,99	5,21	4,71	-1,25
3-Anni Ann.ti	17,67	18,01	17,66	2023	2,49	-0,61	-1,73	1,10
5-Anni Ann.ti	3,33	6,89	5,83	2022	-10,31	-10,42	-5,80	-1,62
10-Anni Ann.ti	-	-	-					

Rendimenti aggiornati al 28/04/2026

Portafoglio 31/01/2026



Asset Allocation %

- Azioni
- Obbligazioni
- Liquidità
- Altro

Netta

97,86
0,00
2,14
0,01

Style Box Azionaria

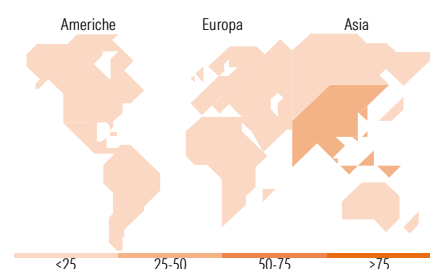


Mkt Cap %

Giant	69,84
Large	22,14
Medium	7,55
Small	0,46
Micro	0,00

Capitalizzazione media di mercato

Ave Mkt Cap USD 103.267,03



Titoli principali

Nome	Settore	%
Taiwan Semiconductor...	📄	9,59
Samsung Electronics Co Ltd	📄	8,09
Tencent Holdings Ltd	📄	6,73
SK Hynix Inc	📄	4,77
Alibaba Group Holding Ltd...	📄	4,32
Nu Holdings Ltd Ordinary...	📄	2,32
Delta Electronics Inc	📄	2,22
MediaTek Inc	📄	2,19
ICICI Bank Ltd	📄	1,99
Ping An Insurance (Group)...	📄	1,91
% Primi 10 Titoli sul Patrimonio		44,14
Numero Complessivo di Titoli Azionari		92
Numero Complessivo di Titoli Obbligazionari		0

Distribuzione Settoriale %

	Fondo
Ciclico	41,04
Materie Prime	3,53
Beni di Consumo Ciclici	11,10
Finanza	25,70
Immobiliare	0,71
Sensibile	51,28
Telecomunicazioni	9,76
Energia	-
Beni Industriali	4,06
Tecnologia	37,46
Difensivo	7,68
Beni Difensivi	2,27
Salute	4,63
Servizi di Pubblica Utilità	0,78

Ripartizione Geografica %

	Fondo
America	8,48
Stati Uniti	0,69
Canada	0,81
America Latina e Centrale	6,98
Europa	10,25
Regno Unito	0,00
Europa Occidentale - Euro	1,94
Europa Occidentale - Non Euro	0,00
Europa dell'Est	1,76
Africa	3,19
Medio Oriente	3,36
Asia	81,27
Giappone	0,00
Australasia	0,00
Asia - Paesi Sviluppati	42,70
Asia - Emergente	38,57

Anagrafica

Società di Gestione	Goldman Sachs Asset Management B.V.	Patrimonio Classe (Mln)	0,02 USD	Investimento Min. Ingresso	1.000.000 EUR
Telefono	+31-703781781	(28/04/2026)		Investimento Min. Successivo	-
Web	https://am.gs.com/	Domicilio	LUSSEMBURGO	T.E.R.	-
Data di Partenza	27/09/2018	Valuta del Fondo	USD	Spese correnti	1,97%
Nome del Gestore	Basak Yavuz	UCITS	Si	Commissione di incentivo	-
Data Inizio Gestione	27/09/2018	Inc/Acc	Inc		
NAV (28/04/2026)	USD 17,86	ISIN	LU1876475929		

Goldman Sachs Emerging Markets Equity ESG Portfolio Base Inc USD

Patrimonio Netto (Mln) 1.385,88 USD

(31/01/2026)