

CT (Lux) - European Select Class 1U (USD Accumulation Shares)

Categoria Morningstar™

Azionari Europa ex UK Large Cap

Benchmark Morningstar

Morningstar Developed Europe ex-UK

Target Market Exposure NR EUR

Usato nel Report

Benchmark Dichiarato

FTSE World Eur Ex UK TR EUR

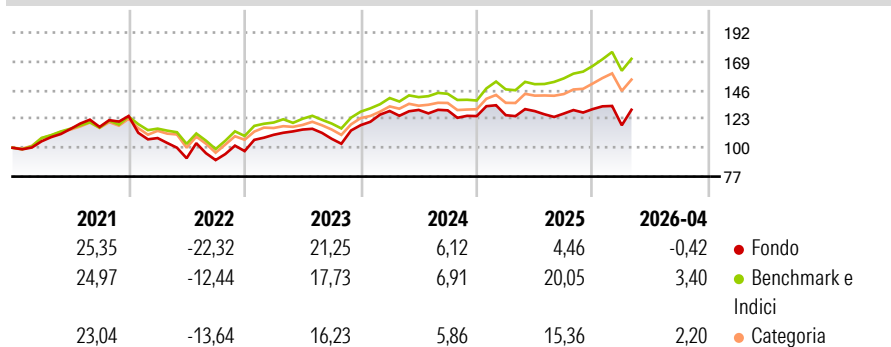
Morningstar Rating™

★★

Obiettivo d'Investimento Dichiarato

Scopo del Fondo è quello di accrescere l'importo investito. Il Fondo investe almeno due terzi del proprio patrimonio in azioni di società con prospettive di crescita nell'Europa continentale o in società che vi svolgono una operatività significativa.

Rendimenti



Misure di Rischio

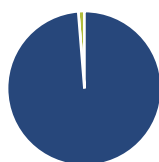
3Y Alpha	-6,83	3Y Sharpe Ratio	0,22
3Y Beta	1,13	3Y Std Dev	14,36
3Y R-Squared	81,76	3Y Risk	+Med
3Y Info Ratio	-1,03	5Y Risk	+Med
3Y Tracking Error	6,31	10Y Risk	-

Basati su Morningstar Developed Europe ex-UK Target Market Exposure NR EUR (dove applicabile)

Rend. Cumulati %	Fondo	Bmk	Cat	Rendimenti Trimestrali %	Q1	Q2	Q3	Q4
3-Mesi	-1,60	-1,35	-0,58	2026	-9,88	-	-	-
6-Mesi	4,79	9,66	11,06	2025	0,58	2,57	-1,53	2,82
1-Anno	-0,85	12,23	14,54	2024	9,56	0,67	-0,27	-3,53
3-Anni Ann.ti	4,49	11,44	9,82	2023	13,35	3,78	-6,45	10,18
5-Anni Ann.ti	3,97	9,35	7,90	2022	-14,03	-14,95	-1,57	7,94
10-Anni Ann.ti	-	-	-					

Rendimenti aggiornati al 19/05/2026

Portafoglio 30/04/2026



Asset Allocation %

- Azioni
- Obbligazioni
- Liquidità
- Altro

Netta

98,72
0,00
1,28
0,00

Style Box Azionaria

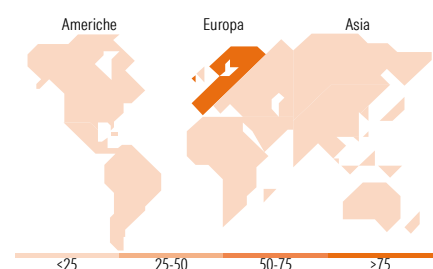


Mkt Cap %

Fondo
Giant 55,07
Large 37,68
Medium 7,25
Small 0,00
Micro 0,00

Capitalizzazione media di mercato

Fondo
Ave Mkt Cap EUR 73.920,55



Titoli principali

Nome	Settore	%
ASML Holding NV	🏭	8,44
Infineon Technologies AG	🏭	5,18
Legrand SA	🏠	4,37
Sandvik AB	🏠	4,00
Deutsche Boerse AG	🏠	3,93
Safran SA	🏠	3,88
ASM International NV	🏭	3,77
Novartis AG Registered Shares	🏠	3,70
CaixaBank SA	🏠	3,45
Air Liquide SA	🏭	3,41
% Primi 10 Titoli sul Patrimonio		44,13
Numero Complessivo di Titoli Azionari		38
Numero Complessivo di Titoli Obbligazionari		0

Distribuzione Settoriale %

	Fondo
Ciclico	33,39
Materie Prime	5,39
Beni di Consumo Ciclici	4,00
Finanza	24,00
Immobiliare	-
Sensibile	48,30
Telecomunicazioni	0,50
Energia	1,08
Beni Industriali	27,00
Tecnologia	19,71
Difensivo	18,31
Beni Difensivi	6,08
Salute	8,35
Servizi di Pubblica Utilità	3,88

Ripartizione Geografica %

	Fondo
America	0,00
Stati Uniti	0,00
Canada	0,00
America Latina e Centrale	0,00
Europa	100,00
Regno Unito	0,00
Europa Occidentale - Euro	83,84
Europa Occidentale - Non Euro	16,16
Europa dell'Est	0,00
Africa	0,00
Medio Oriente	0,00
Asia	0,00
Giappone	0,00
Australasia	0,00
Asia - Paesi Sviluppati	0,00
Asia - Emergente	0,00

Anagrafica

Società di Gestione	Threadneedle Management Luxembourg S.A.	Patrimonio Classe (Mln)	0,75 USD	Investimento Min. Ingresso	-
		(19/05/2026)		Investimento Min. Successivo	-
		Domicilio	LUSSEMBURGO	T.E.R.	1,65%
Telefono	+44 (0)20 7464 5437	Valuta del Fondo	USD	Spese correnti	1,65%
Web	www.columbiathreadneedle.com	UCITS	Si	Commissione di incentivo	-
		Inc/Acc	Acc		
Data di Partenza	16/10/2018	ISIN	LU1868839421		
Nome del Gestore	-				
Data Inizio Gestione	01/01/2026				

CT (Lux) - European Select Class 1U (USD Accumulation Shares)

NAV ^(19/05/2026)	USD 17,52
Patrimonio Netto (Mln)	1.211,01 EUR

(30/04/2026)