

# CT (Lux) - European Select Class 1UH (USD Accumulation Shares)

## Categoria Morningstar™

Azionari Altri Settori

## Benchmark Morningstar

Not Categorized  
Usato nel Report

## Benchmark Dichiarato

FTSE World Eur Ex UK TR EUR

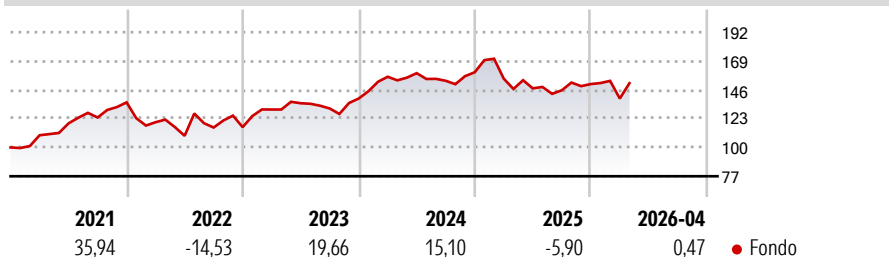
## Morningstar Rating™

Senza rating

### Obiettivo d'Investimento Dichiarato

Scopo del Fondo è quello di accrescere l'importo investito. Il Fondo investe almeno due terzi del proprio patrimonio in azioni di società con prospettive di crescita nell'Europa continentale o in società che vi svolgono una operatività significativa.

### Rendimenti



### Misure di Rischio

|                   |   |                 |       |
|-------------------|---|-----------------|-------|
| 3Y Alpha          | - | 3Y Sharpe Ratio | 0,22  |
| 3Y Beta           | - | 3Y Std Dev      | 14,09 |
| 3Y R-Squared      | - | 3Y Risk         | -     |
| 3Y Info Ratio     | - | 5Y Risk         | -     |
| 3Y Tracking Error | - | 10Y Risk        | -     |

### Rend. Cumulati %

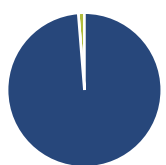
| Periodo        | Fondo |
|----------------|-------|
| 3-Mesi         | 0,44  |
| 6-Mesi         | 5,50  |
| 1-Anno         | -1,54 |
| 3-Anni Ann.ti  | 4,01  |
| 5-Anni Ann.ti  | 7,26  |
| 10-Anni Ann.ti | -     |

Rendimenti aggiornati al 19/05/2026

### Rendimenti

| Periodo | Q1     | Q2    | Q3    | Q4   |
|---------|--------|-------|-------|------|
| 2026    | -7,66  | -     | -     | -    |
| 2025    | -3,20  | -5,01 | -1,04 | 3,41 |
| 2024    | 12,51  | 1,83  | -3,83 | 4,47 |
| 2023    | 12,12  | 3,85  | -3,07 | 6,03 |
| 2022    | -11,62 | -9,03 | 6,04  | 0,25 |

### Portafoglio 30/04/2026



#### Asset Allocation %

|              |       |
|--------------|-------|
| Azioni       | 98,72 |
| Obbligazioni | 0,00  |
| Liquidità    | 1,28  |
| Altro        | 0,00  |

#### Style Box Azionaria

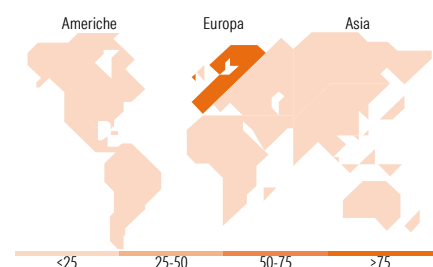


#### Mkt Cap %

| Capitalizzazione | Fondo |
|------------------|-------|
| Giant            | 55,07 |
| Large            | 37,68 |
| Medium           | 7,25  |
| Small            | 0,00  |
| Micro            | 0,00  |

#### Capitalizzazione media di mercato

|                 |          |
|-----------------|----------|
| Ave Mkt Cap EUR | 73.920,5 |
|                 | 5        |



### Titoli principali

| Nome  | Settore | %     |
|---|---------|-------|
| ASML Holding NV                             | 🏭       | 8,44  |
| Infinion Technologies AG                    | 🏭       | 5,18  |
| Legrand SA                                  | ⚙️      | 4,37  |
| Sandvik AB                                  | ⚙️      | 4,00  |
| Deutsche Boerse AG                          | 🏠       | 3,93  |
| Safran SA                                   | ⚙️      | 3,88  |
| ASM International NV                        | 🏭       | 3,77  |
| Novartis AG Registered Shares               | 🏥       | 3,70  |
| CaixaBank SA                                | 🏠       | 3,45  |
| Air Liquide SA                              | 🏭       | 3,41  |
| % Primi 10 Titoli sul Patrimonio            |         | 44,13 |
| Numero Complessivo di Titoli Azionari       |         | 38    |
| Numero Complessivo di Titoli Obbligazionari |         | 0     |

### Distribuzione Settoriale %

| Settore                     | Fondo        |
|-----------------------------|--------------|
| <b>Ciclico</b>              | <b>33,39</b> |
| Materie Prime               | 5,39         |
| Beni di Consumo Ciclici     | 4,00         |
| Finanza                     | 24,00        |
| Immobiliare                 | -            |
| <b>Sensibile</b>            | <b>48,30</b> |
| Telecomunicazioni           | 0,50         |
| Energia                     | 1,08         |
| Beni Industriali            | 27,00        |
| Tecnologia                  | 19,71        |
| <b>Difensivo</b>            | <b>18,31</b> |
| Beni Difensivi              | 6,08         |
| Salute                      | 8,35         |
| Servizi di Pubblica Utilità | 3,88         |

### Ripartizione Geografica %

| Regione                       | Fondo         |
|-------------------------------|---------------|
| <b>America</b>                | <b>0,00</b>   |
| Stati Uniti                   | 0,00          |
| Canada                        | 0,00          |
| America Latina e Centrale     | 0,00          |
| <b>Europa</b>                 | <b>100,00</b> |
| Regno Unito                   | 0,00          |
| Europa Occidentale - Euro     | 83,84         |
| Europa Occidentale - Non Euro | 16,16         |
| Europa dell'Est               | 0,00          |
| Africa                        | 0,00          |
| Medio Oriente                 | 0,00          |
| <b>Asia</b>                   | <b>0,00</b>   |
| Giappone                      | 0,00          |
| Australasia                   | 0,00          |
| Asia - Paesi Sviluppati       | 0,00          |
| Asia - Emergente              | 0,00          |

### Anagrafica

|                        |   |                         |              |                              |       |
|------------------------|---|-------------------------|--------------|------------------------------|-------|
| Società di Gestione    | Threadneedle Management Luxembourg S.A. | Patrimonio Classe (Mln) | 2,67 USD     | Investimento Min. Ingresso   | -     |
| Telefono               | +44 (0)20 7464 5437                     | Domicilio               | LUSSEMBURGO  | Investimento Min. Successivo | -     |
| Web                    | www.columbiathreadneedle.com            | Valuta del Fondo        | USD          | T.E.R.                       | 1,65% |
| Data di Partenza       | 16/10/2018                              | UCITS                   | Si           | Spese correnti               | 1,65% |
| Nome del Gestore       | -                                       | Inc/Acc                 | Acc          | Commissione di incentivo     | -     |
| Data Inizio Gestione   | 01/01/2026                              | ISIN                    | LU1868839694 |                              |       |
| NAV (19/05/2026)       | USD 20,44                               |                         |              |                              |       |
| Patrimonio Netto (Mln) | 1.211,01 EUR                            |                         |              |                              |       |

(30/04/2026)