

CT (Lux) - European Select Class 3E (EUR Accumulation Shares)

Categoria Morningstar™

Azionari Europa ex UK Large Cap

Benchmark Morningstar

Morningstar Developed Europe ex-UK
Target Market Exposure NR EUR
Usato nel Report

Benchmark Dichiarato

FTSE World Eur Ex UK TR EUR

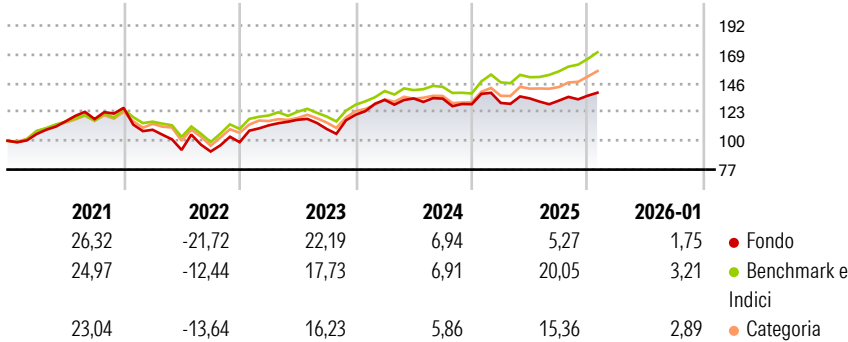
Morningstar Rating™

★★

Obiettivo d'Investimento Dichiarato

Scopo del Fondo è quello di accrescere l'importo investito. Il Fondo investe almeno due terzi del proprio patrimonio in azioni di società con prospettive di crescita nell'Europa continentale o in società che vi svolgono una operatività significativa.

Rendimenti



Misure di Rischio

3Y Alpha	-4,33	3Y Sharpe Ratio	0,53
3Y Beta	1,03	3Y Std Dev	11,10
3Y R-Squared	77,97	3Y Risk	+Med
3Y Info Ratio	-0,89	5Y Risk	+Med
3Y Tracking Error	5,21	10Y Risk	-

Basati su Morningstar Developed Europe ex-UK Target Market Exposure NR EUR (dove applicabile)

Rend. Cumulati %


	Fondo	Bmk	Cat
3-Mesi	7,30	11,72	12,30
6-Mesi	5,17	12,73	13,58
1-Anno	-0,71	15,23	10,86
3-Anni Ann.ti	7,87	14,05	11,04
5-Anni Ann.ti	6,39	11,32	9,43
10-Anni Ann.ti	-	-	-

Rendimenti aggiornati al 23/02/2026

Rendimenti

	Q1	Q2	Q3	Q4
Trimestrali %				
2026	-	-	-	-
2025	0,77	2,77	-1,34	3,02
2024	9,77	0,87	-0,08	-3,34
2023	13,56	3,99	-6,27	10,39
2022	-13,87	-14,79	-1,38	8,15

Portafoglio 31/01/2026



Style Box Azionaria

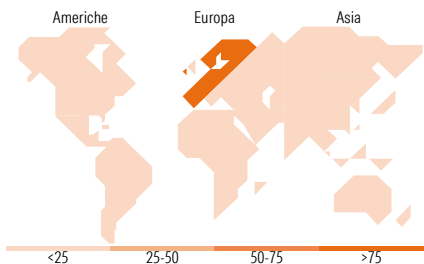


Mkt Cap %

	Fondo
Giant	52,64
Large	45,03
Medium	2,33
Small	0,00
Micro	0,00

Capitalizzazione media di mercato

	Fondo
Ave Mkt Cap EUR	80.294,12



Titoli principali

Nome	Settore	%
ASML Holding NV	🏭	7,54
SAP SE	💻	5,78
DSV AS	🚚	4,90
Essilorluxottica	👓	4,78
Safran SA	⚙️	4,73
Siemens AG	⚙️	4,52
Airbus SE	✈️	4,40
Compagnie Financiere...	🏦	4,25
L'Oreal SA	💄	3,59
Industria De Diseno Textil...	👕	3,51
% Primi 10 Titoli sul Patrimonio		47,99
Numero Complessivo di Titoli Azionari		36
Numero Complessivo di Titoli Obbligazionari		0

Distribuzione Settoriale %

	Fondo
Ciclico	24,00
Materie Prime	1,20
Beni di Consumo Ciclici	9,94
Finanza	12,86
Immobiliare	-
Sensibile	63,01
Telecomunicazioni	-
Energia	-
Beni Industriali	43,62
Tecnologia	19,39
Difensivo	12,99
Beni Difensivi	4,62
Salute	8,37
Servizi di Pubblica Utilità	-

Ripartizione Geografica %

	Fondo
America	0,00
Stati Uniti	0,00
Canada	0,00
America Latina e Centrale	0,00
Europa	100,00
Regno Unito	2,53
Europa Occidentale - Euro	71,31
Europa Occidentale - Non Euro	24,91
Europa dell'Est	1,25
Africa	0,00
Medio Oriente	0,00
Asia	0,00
Giappone	0,00
Australasia	0,00
Asia - Paesi Sviluppati	0,00
Asia - Emergente	0,00

Anagrafica

Società di Gestione	Threadneedle Management Luxembourg S.A.	Patrimonio Classe (Mln)	20,87 EUR	Investimento Min. Ingresso	-
		(23/02/2026)		Investimento Min. Successivo	-
		Domicilio	LUSSEMBURGO	T.E.R.	0,88%
Telefono	+44 (0)20 7464 5437	Valuta del Fondo	EUR	Spese correnti	0,88%
Web	www.columbiathreadneedle.com	UCITS	Si	Commissione di incentivo	-
		Inc/Acc	Acc		
Data di Partenza	16/10/2018	ISIN	LU1868839934		
Nome del Gestore	Benjamin Moore				
Data Inizio Gestione	01/04/2019				

CT (Lux) - European Select Class 3E (EUR Accumulation Shares)

NAV <small>(23/02/2026)</small>	EUR 18,85
Patrimonio Netto (Mln)	1.347,10 EUR
<small>(31/01/2026)</small>	