

CT (Lux) - UK Equity Income Class 1EH

Categoria Morningstar™
Azionari Altri Settori

Benchmark Morningstar
Not Categorized
Usato nel Report

Benchmark Dichiarato
FTSE AllSh TR GBP

Morningstar Rating™
Senza rating

Obiettivo d'Investimento Dichiarato

The objective of the fund is to achieve an income at least in line with the equity market of the United Kingdom combined with sound prospects for capital growth. The Portfolio will principally invest in the equity securities of companies domiciled in the United Kingdom or exercising a predominant part of their activity in the United Kingdom. The Portfolio may further invest in other securities (including fixed income securities, other equities).

Misure di Rischio

3Y Alpha	-	3Y Sharpe Ratio	0,61
3Y Beta	-	3Y Std Dev	9,55
3Y R-Squared	-	3Y Risk	-
3Y Info Ratio	-	5Y Risk	-
3Y Tracking Error	-	10Y Risk	-

Rendimenti



Rend. Cumulati %

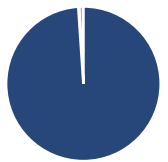
	Fondo
3-Mesi	9,95
6-Mesi	6,77
1-Anno	14,83
3-Anni Ann.ti	9,40
5-Anni Ann.ti	8,78
10-Anni Ann.ti	-

Rendimenti aggiornati al 23/02/2026

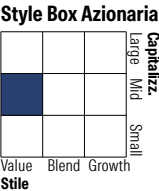
Rendimenti

	Q1	Q2	Q3	Q4
Trimestrali %				
2026	-	-	-	-
2025	-2,07	6,97	1,89	2,51
2024	1,52	3,37	3,52	1,37
2023	2,84	-0,03	1,01	3,57
2022	-3,87	-3,51	-7,06	10,36

Portafoglio 31/01/2026

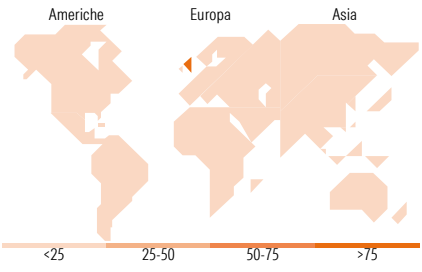


Asset Allocation %	Netta
Azioni	98,94
Obbligazioni	0,00
Liquidità	0,14
Altro	0,92



Mkt Cap %	Fondo
Giant	15,73
Large	18,90
Medium	47,60
Small	17,22
Micro	0,55

Capitalizzazione media di mercato	Fondo
Ave Mkt Cap GBP	8.605,30



Titoli principali

Nome	Settore	%
Imperial Brands PLC	Alcolici	6,72
GSK PLC	Farmaceutici	6,35
Unilever PLC	Alimentari	4,82
Johnson Matthey PLC	Chimici	3,16
ITV PLC	Media	3,01
BT Group PLC	Telecomunicazioni	3,00
AstraZeneca PLC	Farmaceutici	2,98
Marks & Spencer Group PLC	Retail	2,89
Land Securities Group PLC	Immobiliare	2,86
RS Group PLC	Industria	2,79
% Primi 10 Titoli sul Patrimonio		38,58
Numero Complessivo di Titoli Azionari		45
Numero Complessivo di Titoli Obbligazionari		0

Distribuzione Settoriale %

	Fondo
Ciclico	34,91
Materie Prime	9,01
Beni di Consumo Ciclici	7,64
Finanza	13,57
Immobiliare	4,68
Sensibile	30,90
Telecomunicazioni	10,07
Energia	-
Beni Industriali	19,34
Tecnologia	1,49
Difensivo	34,19
Beni Difensivi	17,45
Salute	12,91
Servizi di Pubblica Utilità	3,83

Ripartizione Geografica %

	Fondo
America	2,62
Stati Uniti	2,62
Canada	0,00
America Latina e Centrale	0,00
Europa	97,38
Regno Unito	97,10
Europa Occidentale - Euro	0,29
Europa Occidentale - Non Euro	0,00
Europa dell'Est	0,00
Africa	0,00
Medio Oriente	0,00
Asia	0,00
Giappone	0,00
Australasia	0,00
Asia - Paesi Sviluppati	0,00
Asia - Emergente	0,00

Anagrafica

Società di Gestione	Threadneedle Management Luxembourg S.A.	Patrimonio Classe (Mln)	1,16 EUR	Investimento Min. Ingresso	-
Telefono	+44 (0)20 7464 5437	Domicilio	LUSSEMBURGO	Investimento Min. Successivo	-
Web	www.columbiathreadneedle.com	Valuta del Fondo	EUR	T.E.R.	1,64%
Data di Partenza	16/10/2018	UCITS	Si	Spese correnti	1,64%
Nome del Gestore	Jeremy Smith	Inc/Acc	Acc	Commissione di incentivo	-
Data Inizio Gestione	18/11/2022	ISIN	LU1868840601		
NAV (23/02/2026)	EUR 15,65				
Patrimonio Netto (Mln)	179,09 GBP				

(31/01/2026)